


Municipio de Tecomán, Colima



Cuenta Pública

Diciembre 2018



Municipio de Tecomán, Colima

CONTENIDO

Información Contable ●

- Estado de Actividades
- Estado de Situación Financiera
- Estado de Variación de la Hacienda Pública
- Estado de Cambios en la Situación Financiera
- Estado de Flujos de Efectivo
- Informe Sobre Pasivos Contingentes
- Notas a los Estados Financieros
- Conciliación entre los Ingresos Presupuestarios y los Ingresos Contables
- Conciliación entre los Egresos Presupuestarios y los Gastos Contables
- Estado Analítico del Activo
- Estado Analítico de la Deuda y Otros Pasivos
- Cuenta Económica

Información Presupuestaria ●

Estado Analítico de Ingresos

- Rubro de Ingreso
- Fuente de Financiamiento

Estado Analítico del Presupuesto de Egresos

- Clasificación por Objeto del Gasto
- Clasificación por Tipo de Gasto
- Clasificación Administrativa
- Clasificación Funcional
- Clasificación por Fuente de Financiamiento
- Ubicación Geográfica

Información de Deuda ●

- Endeudamiento Neto
- Intereses de la Deuda

Información Programática ●


- Gasto por Categoría Programática
- Programas y Proyectos

Indicadores de Postura Fiscal ●

Anexos ●

- Balanza de Comprobación

■ **Información Contable**





MUNICIPIO DE TECOMAN, COL.
Sistema Integral de Contabilidad Gubernamental
ESTADO DE ACTIVIDADES
DEL 1 DE ENERO AL 31 DE DICIEMBRE DE 2018

	2018	2017
INGRESOS		
INGRESOS DE GESTIÓN		
IMPUESTOS	43,735,566.58	46,473,987.66
CUOTAS Y APORTACIONES DE SEGURIDAD SOCIAL	0.00	0.00
CONTRIBUCIONES DE MEJORAS	0.00	0.00
DERECHOS	30,332,678.23	29,949,632.81
PRODUCTOS DE TIPO CORRIENTE	1,930,212.09	1,600,525.23
APROVECHAMIENTOS DE TIPO CORRIENTE	1,412,140.73	9,157,699.49
INGRESOS POR VENTA DE BIENES Y SERVICIOS	0.00	0.00
CONTRIBUCIONES NO COMPRENDIDAS EN LAS FRACCIONES DE LA LEY DE INGRESOS CAUSADAS EN EJERCICIOS FISCALES ANTERIORES PENDIENTES DE LIQUIDACIÓN O PAGO	0.00	0.00
TOTAL INGRESOS DE GESTIÓN	77,410,597.63	87,181,845.19
PARTICIPACIONES, APORTACIONES, TRANSFERENCIAS, ASIGNACIONES, SUBSIDIOS Y OTRAS AYUDAS		
PARTICIPACIONES Y APORTACIONES	347,406,040.52	294,174,251.94
TRANSFERENCIAS, ASIGNACIONES, SUBSIDIOS Y OTRAS AYUDAS	0.00	0.00
TOTAL PARTICIPACIONES, APORTACIONES, TRANSFERENCIAS, ASIGNACIONES, SUBSIDIOS Y OTRAS AYUDAS	347,406,040.52	294,174,251.94
OTROS INGRESOS		
INGRESOS FINANCIEROS	23,900,000.00	0.00
BENEFICIOS POR VARIACIÓN DE INVENTARIOS	0.00	0.00
DISMINUCIÓN DE ESTIMACIONES, PROVISIONES Y RESERVAS POR EXCESO	0.00	0.00
OTROS INGRESOS	0.00	0.00
INGRESOS EXTRAORDINARIOS	0.00	2,616,000.00
TOTAL OTROS INGRESOS	23,900,000.00	2,616,000.00
TOTAL INGRESOS	448,716,638.15	383,972,097.13
GASTOS Y OTRAS PÉRDIDAS		
GASTOS DE FUNCIONAMIENTO		
SERVICIOS PERSONALES	194,149,836.94	244,165,300.82
MATERIALES Y SUMINISTROS	26,799,346.65	24,654,086.41
SERVICIOS GENERALES	37,454,875.79	45,882,725.04
TOTAL GASTOS DE FUNCIONAMIENTO	258,404,059.38	314,702,112.27

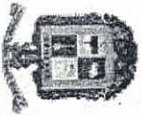
"BAJO PROTESTA DE DECIR VERDAD DECLARAMOS QUE LOS ESTADOS FINANCIEROS Y SUS NOTAS, SON RAZONABLEMENTE CORRECTOS Y SON RAZONABLEMENTE DEL EMISOR"



MUNICIPIO DE TECOMAN, COL.
Sistema Integral de Contabilidad Gubernamental
ESTADO DE ACTIVIDADES
DEL 1 DE ENERO AL 31 DE DICIEMBRE DE 2018

	2018	2017
TRANSFERENCIAS, ASIGNACIONES, SUBSIDIOS Y OTRAS AYUDAS		
TRANSFERENCIAS INTERNAS Y ASIGNACIONES AL SECTOR PÚBLICO	22,657,902.61	23,977,500.00
TRANSFERENCIAS AL RESTO DEL SECTOR PÚBLICO	0.00	0.00
SUBSIDIOS Y SUBENCIONES	1,197,000.00	1,206,600.00
AYUDAS SOCIALES	2,080,850.93	2,643,211.34
PENSIONES Y JUBILACIONES	48,846,797.31	26,013,880.26
TRANSFERENCIAS A FIDEICOMISOS, MANDATOS Y CONTRATOS ANALOGOS.	0.00	0.00
TRANSFERENCIAS A LA SEGURIDAD SOCIAL	0.00	0.00
DOMATIVOS	0.00	0.00
TRANSFERENCIAS AL EXTERIOR	0.00	0.00
TOTAL TRANSFERENCIAS, ASIGNACIONES, SUBSIDIOS Y OTRAS AYUDAS	74,782,550.85	53,841,191.60
PARTICIPACIONES Y APORTACIONES		
PARTICIPACIONES	249,638.20	209,322.36
APORTACIONES	0.00	0.00
CONVENIOS	0.00	0.00
TOTAL PARTICIPACIONES Y APORTACIONES	249,638.20	209,322.36
INTERESES, COMISIONES Y OTROS GASTOS DE LA DEUDA PÚBLICA		
INTERESES DE LA DEUDA PÚBLICA	5,189,141.31	4,592,176.89
COMISIONES DE LA DEUDA PÚBLICA	1,108,960.00	0.00
GASTOS DE LA DEUDA PÚBLICA	0.00	0.00
COSTO POR CEBERTURAS.	0.00	0.00
APOYOS FINANCIEROS	0.00	0.00
TOTAL INTERESES, COMISIONES Y OTROS GASTOS DE LA DEUDA PÚBLICA	6,298,101.31	4,592,176.89
OTROS GASTOS Y PÉRDIDAS EXTRAORDINARIAS		
ESTIMACIONES, DEPRECIACIONES, DETERIOROS, OBSOLESCENCIA Y AMORTIZACIONES	0.00	0.00
PROVISIONES	0.00	0.00
DISMINUCION DE INVENTARIOS	0.00	0.00
AUMENTO POR INSUFICIENCIA DE ESTIMACIONES POR PÉRDIDA O DETERIORO U OBSOLESCENCIA	0.00	0.00
AUMENTO POR INSUFICIENCIA DE PROVISIONES	0.00	0.00
OTROS GASTOS	172.02	240.10
TOTAL OTROS GASTOS Y PÉRDIDAS EXTRAORDINARIAS	172.02	240.10
INVERSION PÚBLICA		
INVERSION PÚBLICA NO CAPITALIZABLE	0.00	0.00

BAJO PROTESTA DE DECIR VERDAD DECLARAMOS QUE LOS ESTADOS FINANCIEROS Y SUS NOTAS, SON RAZONABLEMENTE CORRECTOS Y SON RESPONSABILIDAD DEL EMISOR



MUNICIPIO DE TECOMAN, COL.
 Sistema Integral de Contabilidad Gubernamental
 ESTADO DE ACTIVIDADES
 DEL 1 DE ENERO AL 31 DE DICIEMBRE DE 2018

	2018	2017
TOTAL INVERSION PUBLICA	0.00	0.00
TOTAL GASTOS Y OTRAS PÉRDIDAS	339,734,521.76	373,345,043.22
RESULTADO DEL EJERCICIO (AHORRO/DESAHORRO)	108,982,116.39	10,627,053.91

PRESIDENTE MUNICIPAL

ING. ELIAS ANTONIO LOZANO OCHOA

TESORERO MUNICIPAL

L.A.E. HECTOR RAMON GONZALEZ GARCIA

DIRECTOR DE EGRESOS Y CONTABILIDAD

C.P. MARIANA ELIZABETH FLORES VILLALVAZO



MUNICIPIO DE TECOMAN, COL.
Sistema Integral de Contabilidad Gubernamental
ESTADO DE SITUACION FINANCIERA
AL 31 DE DICIEMBRE DE 2018

	2018	2017	2018	2017
ACTIVO			PASIVO	
ACTIVO CIRCULANTE			PASIVO CIRCULANTE	
EFFECTIVO Y EQUIVALENTES	11,093,654.80	7,879,367.16	CUENTAS POR PAGAR A CORTO PLAZO	149,466,688.75
DERECHOS A RECIBIR EFFECTIVO O EQUIVALENTES	36,075,407.83	24,233,137.65	DOCUMENTOS POR PAGAR A CORTO PLAZO	0.00
DERECHOS A RECIBIR BIENES O SERVICIOS	0.00	0.00	PORCIÓN A CORTO PLAZO DE LA DEUDA PÚBLICA A LARGO PLAZO	62,288,788.27
INVENTARIOS	0.00	0.00	TÍTULOS Y VALORES A CORTO PLAZO	0.00
ALMACÉN	0.00	0.00	PASIVOS DIFERIDOS A CORTO PLAZO	0.00
ESTIMACIÓN POR PÉRDIDAS O DETERIORO DE ACTIVOS CIRCULANTES	0.00	0.00	FONDOS Y BIENES DE TERCEROS EN GARANTÍA Y/O ADMINISTRACIÓN A CORTO PLAZO	0.00
OTROS ACTIVOS CIRCULANTES	0.00	0.00	PROVISIONES A CORTO PLAZO	22,755,528.50
TOTAL ACTIVO CIRCULANTE	47,169,062.63	32,112,504.81	OTROS PASIVOS A CORTO PLAZO	0.00
ACTIVO NO CIRCULANTE			TOTAL PASIVO CIRCULANTE	168,596,297.62
INVERSIONES FINANCIERAS A LARGO PLAZO	0.00	0.00	PASIVO NO CIRCULANTE	
DERECHOS A RECIBIR EFFECTIVO O EQUIVALENTES A LARGO PLAZO	0.00	0.00	CUENTAS POR PAGAR A LARGO PLAZO	0.00
BIENES INMUEBLES, INFRAESTRUCTURA Y CONSTRUCCIONES EN PROCESO	431,854,359.80	378,664,215.79	DOCUMENTOS POR PAGAR A LARGO PLAZO	0.00
BIENES MUEBLES	115,136,424.43	112,363,492.08	DEUDA PÚBLICA A LARGO PLAZO	52,404,635.17
ACTIVOS INTANGIBLES	440,809.99	440,809.99	PASIVOS DIFERIDOS A LARGO PLAZO	0.00
DEPRECIACIONES, DETERIORO Y AMORTIZACIONES	0.00	0.00	FONDOS Y BIENES DE TERCEROS EN GARANTÍA Y/O ADMINISTRACIÓN A LARGO PLAZO	0.00

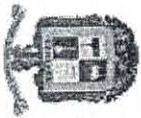
BAJO PROTESTA DE DECIR VERDAD DECLARAMOS QUE LOS ESTADOS FINANCIEROS Y SUS NOTAS, SON RAZONABLEMENTE CORRECTOS Y SON RESPONSABILIDAD DEL EMISOR



MUNICIPIO DE TECOMAN, COL.
Sistema Integral de Contabilidad Gubernamental
ESTADO DE SITUACION FINANCIERA
AL 31 DE DICIEMBRE DE 2018

	2018	2017	2018	2017
ACUMULADAS DE BIENES ACTIVOS DIFERIDOS	0.00	0.00	0.00	0.00
ESTIMACIÓN POR PÉRDIDAS O DETERIORO DE ACTIVOS NO CIRCULANTES	0.00	0.00	52,404,635.17	0.00
OTROS ACTIVOS NO CIRCULANTES	0.00	0.00		
TOTAL ACTIVO NO CIRCULANTE	547,431,594.22	491,468,517.86	221,000,932.79	234,511,005.52
TOTAL ACTIVO	594,600,656.85	523,581,022.67		
HACIENDA PUBLICA/ PATRIMONIO				
HACIENDA PUBLICA/ PATRIMONIO				
CONTRIBUIDO				
APORTACIONES			112,800,105.42	112,800,105.42
DONACIONES DE CAPITAL			0.00	0.00
ACTUALIZACIÓN DE LA HACIENDA PÚBLICA/ PATRIMONIO			0.00	0.00
TOTAL HACIENDA PUBLICA/ PATRIMONIO CONTRIBUIDO			112,800,105.42	112,800,105.42
HACIENDA PUBLICA/ PATRIMONIO GENERADO				
RESULTADO DEL EJERCICIO (AHORRO/DESAHORRO)			108,982,116.39	10,627,053.91
RESULTADOS DE EJERCICIOS ANTERIORES			175,717,502.25	165,642,857.82
REVALUOS			0.00	0.00
RESERVAS			0.00	0.00
RECTIFICACIONES DE RESULTADOS DE EJERCICIOS ANTERIORES			0.00	0.00
TOTAL HACIENDA			284,699,618.64	176,269,911.73

"BAJO PROTESTA DE DECIR VERDAD DECLARAMOS QUE LOS ESTADOS FINANCIEROS Y SUS NOTAS, SON RAZONABLEMENTE CORRECTOS Y SON RESPONSABILIDAD DEL EMISOR"



MUNICIPIO DE TECOMAN, COL.
Sistema Integral de Contabilidad Gubernamental
ESTADO DE SITUACION FINANCIERA
AL 31 DE DICIEMBRE DE 2018

	2018	2017	2018	2017
PUBLICA/ PATRIMONIO GENERADO				
EXCESO O INSUFICIENCIA EN LA ACTUALIZACION DE LA HACIENDA PUBLICA/ PATRIMONIO			0.00	0.00
RESULTADO POR POSICIÓN MONETARIA			0.00	0.00
RESULTADO POR TENENCIA DE ACTIVOS NO MONETARIOS				
TOTAL EXCESO O INSUFICIENCIA EN LA ACTUALIZACION DE LA HACIENDA PUBLICA/ PATRIMONIO			0.00	0.00
TOTAL HACIENDA PUBLICA/ PATRIMONIO			397,499,724.06	289,070,017.15
TOTAL PASIVO Y HACIENDA PUBLICA/ PATRIMONIO			618,500,656.85	523,581,022.67



MUNICIPIO DE TECOMAN, COL.
Sistema Integral de Contabilidad Gubernamental
ESTADO DE SITUACION FINANCIERA
AL 31 DE DICIEMBRE DE 2018

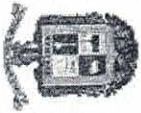
2018	2017	2017
------	------	------

Nota: Estas firmas corresponden al ESTADO DE SITUACION FINANCIERA

TESORERO MUNICIPAL
L.A.E. HECTOR RAMON GONZALEZ GARCIA

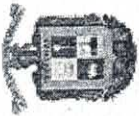
PRESIDENTE MUNICIPAL
ING. ELIAS ANTONIO LOZANO OCHOA

DIRECTOR DE EGRESOS Y CONTABILIDAD
C.P. MARIANA ELIZABETH FLORES VILLALVAZO



MUNICIPIO DE TECOMAN, COL.
 Sistema Integral de Contabilidad Gubernamental
ESTADO DE VARIACION EN LA HACIENDA PUBLICA
DEL 1 DE ENERO AL 31 DE DICIEMBRE DE 2018

Concepto	Hacienda Pública/ Patrimonio Contribuido	Hacienda Pública/ Patrimonio Gen. Ejer. Ant.	Hacienda Pública/ Patrimonio Gen. Ejer. Actualización de la	Exceso o Insuficiencia en la Actualización de la	Total
Hacienda Pública / Patrimonio Contribuido Neto 2017	112,800,105.42				112,800,105.42
Aportaciones	112,800,105.42				112,800,105.42
Donaciones de Capital	0.00				0.00
Actualización de la Hacienda Pública/ Patrimonio	0.00				0.00
Hacienda Pública / Patrimonio Generado Neto 2017		165,642,857.82	10,627,053.91		176,269,911.73
Resultados del Ejercicio (Ahorro/DesAhorro)		165,642,857.82	10,627,053.91		165,642,857.82
Resultados de Ejercicios Anteriores		0.00			0.00
Revalúos		0.00			0.00
Reservas		0.00			0.00
Rectificaciones de Resultados de Ejercicios Anteriores		0.00			0.00
Exceso o Insuficiencia en la Actualización de la Hacienda Pública/ Patrimonio Neto 2017				0.00	0.00
Resultados por Posición Monetaria				0.00	0.00
Resultados por Tenencia de Activos no Monetarios				0.00	0.00
Hacienda Pública/ Patrimonio Neto Final 2017	112,800,105.42	165,642,857.82	10,627,053.91		289,070,017.15
Cambios en la Hacienda Pública/ Patrimonio Contribuido Neto 2018	0.00				0.00
Aportaciones	0.00				0.00
Donaciones de Capital	0.00				0.00
Actualización de la Hacienda Pública/ Patrimonio	0.00				0.00
Variaciones de la Hacienda Pública/ Patrimonio Generado Neto 2018		-552,409.48	108,982,116.39		108,429,706.91
Resultados del Ejercicio (Ahorro/Desahorro)		-552,409.48	108,982,116.39		108,982,116.39
Resultados de Ejercicios Anteriores		0.00	0.00		-552,409.48
Revalúos		0.00			0.00
Reservas		0.00			0.00
Rectificaciones de Resultados de Ejercicios Anteriores		0.00			0.00



MUNICIPIO DE TECOMAN, COL.
 Sistema Integral de Contabilidad Gubernamental
ESTADO DE VARIACION EN LA HACIENDA PUBLICA
DEL 1 DE ENERO AL 31 DE DICIEMBRE DE 2018

Concepto	Hacienda Pública/ Patrimonio Contribuido	Hacienda Pública/ Patrimonio Gen. Ejer. Ant.	Hacienda Pública/ Patrimonio Gen. Ejer. Actualización de la	Exceso o Insuficiencia en la Actualización de la	Total
Cambios en el Exceso o Insuficiencia en la Actualización de la Hacienda Pública/ Patrimonio Neto 2018				0.00	0.00
<i>Resultado por Posición Monetaria</i>				<i>0.00</i>	<i>0.00</i>
<i>Resultado por Tenencia de Activos no Monetarios</i>				<i>0.00</i>	<i>0.00</i>
Hacienda Pública/ Patrimonio Neto Final 2018	112,800,105.42	165,090,448.34	119,609,170.30	0.00	397,499,724.06

PRESIDENTE MUNICIPAL

ING. ELIAS ANTONIO LOZANO OCHOA

TESORERO MUNICIPAL

L.A.E. HECTOR RAMON GONZALEZ GARCIA

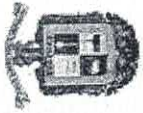
DIRECTOR DE EGRESOS Y CONTABILIDAD

C.P. MARIANA ELIZABETH FLORES VILLALVAZO



MUNICIPIO DE TECOMAN, COL.
Sistema Integral de Contabilidad Gubernamental
ESTADO DE CAMBIOS EN LA SITUACION FINANCIERA
1 DE ENERO AL 31 DE DICIEMBRE DE 2018

	Origen	Aplicación
ACTIVO		
ACTIVO CIRCULANTE		
EFFECTIVO Y EQUIVALENTES	0.00	3,214,287.64
DERECHOS A RECIBIR EFECTIVO O EQUIVALENTES	0.00	11,842,270.18
DERECHOS A RECIBIR BIENES O SERVICIOS	0.00	0.00
INVENTARIOS	0.00	0.00
ALMACÉN	0.00	0.00
ESTIMACIÓN POR PÉRDIDAS O DETERIORO DE ACTIVOS CIRCULANTES	0.00	0.00
OTROS ACTIVOS CIRCULANTES	0.00	0.00
TOTAL ACTIVO CIRCULANTE	0.00	15,056,557.82
ACTIVO NO CIRCULANTE		
INVERSIONES FINANCIERAS A LARGO PLAZO	0.00	0.00
DERECHOS A RECIBIR EFECTIVO O EQUIVALENTES A LARGO PLAZO	0.00	53,190,144.01
BIENES INMUEBLES, INFRAESTRUCTURA Y CONSTRUCCIONES EN PROCESO	0.00	2,772,932.35
BIENES MUEBLES	0.00	0.00
ACTIVOS INTANGIBLES	0.00	0.00
DEPRECIACIONES, DETERIORO Y AMORTIZACIONES ACUMULADAS DE BIENES	0.00	0.00
ACTIVOS DIFERIDOS	0.00	0.00
ESTIMACIÓN POR PÉRDIDAS O DETERIORO DE ACTIVOS NO CIRCULANTES	0.00	0.00
OTROS ACTIVOS NO CIRCULANTES	0.00	0.00
TOTAL ACTIVO NO CIRCULANTE	0.00	55,963,076.36
TOTAL ACTIVO	0.00	71,019,634.18
PASIVO		
PASIVO CIRCULANTE		
CUENTAS POR PAGAR A CORTO PLAZO	0.00	23,706,227.84
DOCUMENTOS POR PAGAR A CORTO PLAZO	0.00	0.00
PORCIÓN A CORTO PLAZO DE LA DEUDA PÚBLICA A LARGO PLAZO	0.00	38,388,788.27
TÍTULOS Y VALORES A CORTO PLAZO	0.00	0.00
PASIVOS DIFERIDOS A CORTO PLAZO	0.00	0.00
FONDOS Y BIENES DE TERCEROS EN GARANTÍA Y/O ADMINISTRACIÓN A CORTO PLAZO	0.00	0.00
PROVISIONES A CORTO PLAZO	0.00	3,819,691.79
OTROS PASIVOS A CORTO PLAZO	0.00	0.00



MUNICIPIO DE TECOMAN, COL.
Sistema Integral de Contabilidad Gubernamental
ESTADO DE CAMBIOS EN LA SITUACION FINANCIERA
1 DE ENERO AL 31 DE DICIEMBRE DE 2018

	Origen	Aplicación
TOTAL PASIVO CIRCULANTE	0.00	65,914,707.90
PASIVO NO CIRCULANTE		
CUENTAS POR PAGAR A LARGO PLAZO	0.00	0.00
DOCUMENTOS POR PAGAR A LARGO PLAZO	0.00	0.00
DEUDA PÚBLICA A LARGO PLAZO	52,404,635.17	0.00
PASIVOS DIFERIDOS A LARGO PLAZO	0.00	0.00
FONDOS Y BIENES DE TERCEROS EN GARANTÍA Y/O ADMINISTRACIÓN A LARGO PLAZO	0.00	0.00
PROVISIONES A LARGO PLAZO	0.00	0.00
TOTAL PASIVO NO CIRCULANTE	52,404,635.17	0.00
TOTAL PASIVO	52,404,635.17	65,914,707.90
HACIENDA PÚBLICA/ PATRIMONIO		
HACIENDA PÚBLICA/ PATRIMONIO CONTRIBUIDO		
APORTACIONES	0.00	0.00
DONACIONES DE CAPITAL	0.00	0.00
ACTUALIZACIÓN DE LA HACIENDA PÚBLICA/ PATRIMONIO	0.00	0.00
TOTAL HACIENDA PÚBLICA/ PATRIMONIO CONTRIBUIDO	0.00	0.00
HACIENDA PÚBLICA/ PATRIMONIO GENERADO		
RESULTADO DEL EJERCICIO (AHORRO/DESAHORRO)	108,982,116.39	0.00
RESULTADOS DE EJERCICIOS ANTERIORES	0.00	552,409.48
REVALÚOS	0.00	0.00
RESERVAS	0.00	0.00
RECTIFICACIONES DE RESULTADOS DE EJERCICIOS ANTERIORES	0.00	0.00
TOTAL HACIENDA PÚBLICA/ PATRIMONIO GENERADO	108,982,116.39	552,409.48
EXCESO O INSUFICIENCIA EN LA ACTUALIZACIÓN DE LA HACIENDA PÚBLICA/ PATRIMONIO		
RESULTADO POR POSICIÓN MONETARIA	0.00	0.00
RESULTADO POR TENENCIA DE ACTIVOS NO MONETARIOS	0.00	0.00
TOTAL EXCESO O INSUFICIENCIA EN LA ACTUALIZACIÓN DE LA HACIENDA PÚBLICA/ PATRIMONIO	0.00	0.00
TOTAL HACIENDA PÚBLICA/ PATRIMONIO	108,982,116.39	552,409.48


BAJO PROTESTA DE DECIR VERDAD DECLARAMOS QUE LOS ESTADOS FINANCIEROS Y SUS NOTAS, SON RAZONABLEMENTE CORRECTOS Y SON RESPONSABILIDAD DEL EMISOR



MUNICIPIO DE TECOMAN, COL.
Sistema Integral de Contabilidad Gubernamental
ESTADO DE CAMBIOS EN LA SITUACION FINANCIERA
1 DE ENERO AL 31 DE DICIEMBRE DE 2018


TOTAL PASIVO Y HACIENDA PUBLICA/ PATRIMONIO

Origen	Aplicación
161,386,751.56	66,467,117.38


PRESIDENTE MUNICIPAL

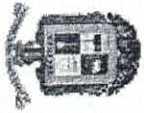
ING. ELIAS ANTONIO LOZANO OCHOA

TESORERO MUNICIPAL


L.A.E. HECTOR RAMON GONZALEZ GARCIA

DIRECTOR DE EGRESOS Y CONTABILIDAD


C.P. MARIANA ELIZABETH FLORES VILLALVAZO



MUNICIPIO DE TECOMAN, COL.
 Sistema Integral de Contabilidad Gubernamental
ESTADO DE FLUJOS DE EFECTIVO
DEL 1 DE ENERO AL 31 DE DICIEMBRE DE 2018

Concepto	2018	2017
FLUJOS DE EFECTIVO DE LAS ACTIVIDADES DE OPERACION	424,816,638.15	383,972,097.13
ORIGEN		
IMPUESTOS	43,735,566.58	46,473,987.66
CUOTAS Y APORTACIONES DE SEGURIDAD SOCIAL	0.00	0.00
CONTRIBUCIONES DE MEJORAS	0.00	0.00
DERECHOS	30,332,678.23	29,949,632.81
PRODUCTOS DE TIPO CORRIENTE	1,930,212.09	1,600,525.23
APROVECHAMIENTOS DE TIPO CORRIENTE	1,412,140.73	9,157,699.49
INGRESOS POR VENTA DE BIENES Y SERVICIOS	0.00	0.00
CONTRIBUCIONES NO COMPRENDIDAS EN LAS FRACCIONES DE LA LEY DE INGRESOS CAUSADAS EN EJERCICIOS FISCALES ANTERIORES	0.00	0.00
PENDIENTES DE LIQUIDACIÓN O PAGO	347,406,040.52	294,174,251.94
PARTICIPACIONES Y APORTACIONES	0.00	0.00
TRANSFERENCIAS, ASIGNACIONES, SUBSIDIOS Y OTRAS AYUDAS	0.00	2,616,000.00
OTROS ORIGENES DE OPERACIÓN	0.00	0.00
339,734,521.76	373,345,043.22	
APLICACION		
SERVICIOS PERSONALES	194,149,836.94	244,165,300.82
MATERIALES Y SUMINISTROS	26,799,346.65	24,654,086.41
SERVICIOS GENERALES	37,454,875.79	45,882,725.04
TRANSFERENCIAS INTERNAS Y ASIGNACIONES AL SECTOR PÚBLICO	22,657,902.61	23,977,500.00
TRANSFERENCIAS AL RESTO DEL SECTOR PÚBLICO	0.00	0.00
SUBSIDIOS Y SUBENCIONES	1,197,000.00	1,206,600.00
AYUDAS SOCIALES	2,080,850.93	2,643,211.34
PENSIONES Y JUBILACIONES	48,846,797.31	26,013,880.26
TRANSFERENCIAS A FIDEICOMISOS, MANDATOS Y CONTRATOS ANALOGOS.	0.00	0.00
TRANSFERENCIAS A LA SEGURIDAD SOCIAL	0.00	0.00
DONATIVOS	0.00	0.00
TRANSFERENCIAS AL EXTERIOR	249,638.20	209,322.36
PARTICIPACIONES	0.00	0.00
APORTACIONES	0.00	0.00
CONVENIOS	0.00	0.00
OTRAS APLICACIONES DE OPERACIÓN	6,298,273.33	4,592,416.99
85,082,116.39	10,627,053.91	
FLUJOS NETOS DE EFECTIVO POR ACTIVIDADES DE OPERACION		

BAJO PROTESTA DE DECIR VERDAD DECLARAMOS QUE LOS ESTADOS FINANCIEROS Y SUS NOTAS, SON RAZONABLEMENTE CORRECTOS Y SON RESPONSABILIDAD DEL EMISOR



MUNICIPIO DE TECOMAN, COL.
Sistema Integral de Contabilidad Gubernamental
ESTADO DE FLUJOS DE EFECTIVO
DEL 1 DE ENERO AL 31 DE DICIEMBRE DE 2018

Concepto	2018	2017
FLUJOS DE EFECTIVO DE LAS ACTIVIDADES DE INVERSION		
ORIGEN	20,946,599.57	59,061,931.24
BIENES INMUEBLES, INFRA ESTRUCTURA Y CONSTRUCCIONES EN PROCESO	20,791,259.56	11,899,846.55
BIENES MUEBLES	0.00	603,118.94
OTROS ORIGENES DE INVERSION	155,340.01	46,558,965.75
APLICACION	77,462,085.41	80,683,694.02
BIENES INMUEBLES, INFRA ESTRUCTURA Y CONSTRUCCIONES EN PROCESO	73,981,403.57	67,515,111.87
BIENES MUEBLES	2,772,932.35	4,789,930.25
OTRAS APLICACIONES DE INVERSION	707,749.49	8,378,651.90
FLUJOS NETOS DE EFECTIVO POR ACTIVIDADES DE INVERSION	-56,515,485.84	-21,621,762.78

FLUJOS DE EFECTIVO DE LAS ACTIVIDADES DE FINANCIAMIENTO

ORIGEN	684,592,313.44	566,488,212.86
ENDEUDAMIENTO NETO	76,667,842.67	6,761,075.28
- INTERNO	76,667,842.67	6,761,075.28
- EXTERNO	0.00	0.00
OTROS ORIGENES DE FINANCIAMIENTO	607,924,470.77	559,727,137.58
APLICACION	709,944,656.35	579,279,461.43
SERVICIOS DE LA DEUDA	62,651,995.77	17,787,523.66
- INTERNO	62,651,995.77	17,787,523.66
- EXTERNO	0.00	0.00
OTRAS APLICACIONES DE FINANCIAMIENTO	647,292,660.58	561,491,937.77



MUNICIPIO DE TECOMAN, COL.
 Sistema Integral de Contabilidad Gubernamental
ESTADO DE FLUJOS DE EFECTIVO
DEL 1 DE ENERO AL 31 DE DICIEMBRE DE 2018

Concepto	2018	2017
FLUJOS NETOS DE EFECTIVO POR ACTIVIDADES DE FINANCIAMIENTO	-25,352,342.91	-12,791,248.57

INCREMENTO/DISMINUCION NETA EN EL EFECTIVO Y EQUIVALENTES AL EFECTIVO	3,214,287.64	-23,785,957.44
EFFECTIVO Y EQUIVALENTES AL EFECTIVO AL INICIO DEL EJERCICIO	7,879,367.16	31,665,324.60
EFFECTIVO Y EQUIVALENTES AL EFECTIVO AL FINAL DEL EJERCICIO	11,093,654.80	7,879,367.16

PRESIDENTE MUNICIPAL

ING. ELIAS ANTONIO LOZANO OCHOA

TESORERO MUNICIPAL

L.A.E. HECTOR RAMON GONZALEZ GARCIA

DIRECTOR DE EGRESOS Y CONTABILIDAD

C.P. MARIANA ELIZABETH FLORES VILLALVAZO



MUNICIPIO DE TECOMAN, COL.
Sistema Integral de Contabilidad Gubernamental
CONCILIACION ENTRE LOS INGRESOS PRESUPUESTARIOS Y LOS INGRESOS CONTABLES
DEL 1 DE ENERO AL 31 DE DICIEMBRE DE 2018

Clave	Descripción	Importe	Total
1	INGRESOS PRESUPUESTARIOS		448,716,638.15
2	MAS INGRESOS CONTABLES NO PRESUPUESTARIOS		0.00
	<i>Incremento por variación de inventarios</i>	<i>0.00</i>	
	<i>Disminución del exceso de estimaciones por pérdida o deterioro u obsolescencia</i>	<i>0.00</i>	
	<i>Disminución del exceso de provisiones</i>	<i>0.00</i>	
	<i>Otros ingresos y beneficios varios</i>	<i>0.00</i>	
	<i>Otros ingresos contables no presupuestarios</i>	<i>0.00</i>	
3	MENOS INGRESOS PRESUPUESTARIOS NO CONTABLES		23,900,000.00
	<i>Productos de capital</i>	<i>0.00</i>	
	<i>Aprovechamientos capital</i>	<i>0.00</i>	
	<i>Ingresos derivados de financiamientos</i>	<i>23,900,000.00</i>	
	<i>Otros Ingresos presupuestarios no contables</i>	<i>0.00</i>	
4	INGRESOS CONTABLES (4 = 1 + 2 - 3)		424,816,638.15

PRESIDENTE MUNICIPAL

ING. ELIAS ANTONIO LOZANO OCHOA

TESORERO MUNICIPAL

L.A.E. HECTOR RAMON GONZALEZ GARCIA

DIRECTOR DE EGRESOS Y CONTABILIDAD

C.P. MARIANA ELIZABETH FLORES VILLALVAZO



MUNICIPIO DE TECOMAN, COL.
 Sistema Integral de Contabilidad Gubernamental
CONCILIACION ENTRE LOS EGRESOS PRESUPUESTARIOS Y LOS GASTOS CONTABLES
DEL 1 DE ENERO AL 31 DE DICIEMBRE DE 2018

Clave	Descripción	Importe	Total
1	TOTAL DE EGRESOS (PRESUPUESTARIOS)		446,358,821.45
2	MENOS EGRESOS PRESUPUESTARIOS NO CONTABLES		106,624,471.71
	Mobiliario y equipo de administración	216,656.43	
	Mobiliario y equipo educacional y recreativo	0.00	
	Equipo e instrumental médico y de laboratorio	0.00	
	Vehículos y equipo de transporte	2,235,000.00	
	Equipo de defensa y seguridad	0.00	
	Maquinaria, otros equipos y herramientas	321,275.92	
	Activos biológicos	0.00	
	Bienes inmuebles	0.00	
	Activos intangibles	0.00	
	Obra pública en bienes propios	6,919,936.27	
	Acciones y participaciones de capital	0.00	
	Compra de títulos y valores	0.00	
	Inversiones en fideicomisos, mandatos y otros análogos	0.00	
	Provisiones para contingencias y otras erogaciones especiales	0.00	
	Amortización de la deuda pública	10,247,360.60	
	Adeudos de ejercicios fiscales anteriores (ADEFAS)	40,414,034.75	
	Otros Egresos Presupuestales No Contables	46,270,207.74	
3	MAS GASTOS CONTABLES NO PRESUPUESTALES		172.02
	Estimaciones, depreciaciones, deterioros, obsolescencia y amortizaciones	0.00	
	Provisiones	0.00	
	Disminución de inventarios	0.00	
	Aumento por insuficiencia de estimaciones por pérdida o deterioro u obsolescencia	0.00	
	Aumento por insuficiencia de provisiones	0.00	
	Otros Gastos	172.02	
	Otros Gastos Contables No Presupuestales	0.00	
4	TOTAL DE GASTO CONTABLE (4 = 1 - 2 + 3)		339,734,521.76

PRESIDENTE MUNICIPAL

ING. ELIAS ANTONIO LOZANO OCHOA

TESORERO MUNICIPAL

L.A.E. HECTOR RAMON GONZALEZ GARCIA

DIRECTOR DE EGRESOS Y CONTABILIDAD

C.P. MARIANA ELIZABETH FLORES VILLALVAZO

**NOTAS A LOS ESTADOS FINANCIEROS DEL
MUNICIPIO DE TECOMAN, COL.**

Con el propósito de dar cumplimiento a los artículos 46 y 49 de la Ley General de Contabilidad Gubernamental (LGCG), así como a la normatividad emitida por el Consejo Nacional de Armonización Contable (CONAC), los cuales fundamentan que los entes públicos deberán acompañar notas a los estados financieros de cuyos rubros que así lo requieren, en seguida se presentan las correspondientes al mes de **diciembre 2018**. Los tres tipos de notas que acompañan a los estados financieros, son:

- a) Notas de Desglose
- b) Notas de Memoria
- c) Notas de Gestión Administrativa

A) NOTAS DE DESGLOSE

I. NOTAS AL ESTADO DE SITUACION FINANCIERA

Efectivo y Equivalentes.

- Integrado por la cuenta de Bancos/Tesorería, la cual al cierre del mes de octubre de 2018 presenta un saldo de \$ 11,093,654.80 (once millones noventa y tres mil seiscientos cincuenta y cuatro pesos 80/100 m.n.), a continuación se detallan las cuentas de mayor relevancia:

Tipo / Rubro	Monto
Recursos Propios / Gastos Corrientes	1,753,560.14
Recursos FORTAMUN	4,525,173.38
Recursos FAIS 2013	26,484.49
Recursos FAIS 2014	154,276.37
Recursos de Programas Federales FAIS 2016	41,242.54
Recursos de Programas Federales FAIS 2018	1,331,932.43
Recursos de Programas Federales Desarrollo Regional 2016	30,736.35
Recursos Fondo Metropolitano 2015	133,236.95
Recurso Fondo Metropolitano 2016	134,110.68
Recursos de Infraestructura Inógena 2017	26,469.14
Recursos de Programas Federales FORTASEG 2018	229,720.53
Recursos de Programas Federales FORTASEG MUNICIPAL 2018	130,657.76
Recursos de Programas Federales PROYECTOS DE DESARROLLO REGIONAL 2018	29,929.37
Recursos de Zona Federal	172,161.20

Derechos a Recibir Efectivo o Equivalentes.

- En este rubro se reflejan los Deudores y Cuentas por Cobrar del Municipio, con un saldo al cierre del mes de octubre por la cantidad de \$31,840,729.68 (treinta y un millones ochocientos cuarenta mil setecientos veintinueve pesos 68/100 m.n.).

Tipo / Rubro	Importe	Monto
Cuentas por Cobrar a Corto Plazo		178,556.98
<i>Cuentas por cobrar a empleados y funcionarios</i>	73,556.98	
<i>Otras cuentas por cobrar</i>	105,000.00	
Deudores Diversos por Cobrar a Corto Plazo		25,637,806.78
<i>Deudores Diversos por Responsabilidades de Funcionarios y Empleados.</i>	877,032.48	
<i>Deudores Diversos por Gastos a Comprobar</i>	363,256.67	
<i>Otros Deudores Diversos:</i>	30,274,091.35	
<i>Comisión de Agua Potable y Alcantarilla del Municipio de Tecomán</i>	84,041.57	
<i>Deudores por Fondos Revolventes</i>		

La más representativa es la cuenta de Otros Deudores Diversos por el adeudo que tiene la Comisión de Agua Potable y Alcantarillado del Municipio de Tecomán con el municipio.

Bienes Inmuebles, Infraestructura y Construcciones en Proceso.

3. Corresponde al Activo No Circulante, al cierre del periodo arroja un saldo de \$ 431,854,359.80 (cuatrocientos treinta y un millones ochocientos cincuenta y cuatro mil trescientos cincuenta y nueve pesos 80/100 m.n.), las cuales se conforman principalmente por los bienes adquiridos y construcciones en proceso en bienes de dominio público.

Tipo / Rubro	Monto
Terrenos	9,676,870.51
Edificios no Habitacionales	111,416,201.01
Construcciones en proceso en Bienes de Dominio Público	274,172,740.20
Construcciones en proceso en Bienes Propios	36,588,548.08

Bienes Muebles.

4. Estos de igual forma pertenecen al Activo No Circulante y representan las existencias de Mobiliario y Equipo, Equipo de Transporte, Equipo de Defensa y Seguridad, así como también la Maquinaria y otras Herramientas necesaria para la operación, la cual al inicio del periodo tiene un saldo de \$ 115,136,424.43 (ciento quince millones ciento treinta y seis mil cuatrocientos veinticuatro pesos 43/100 m.n.).

Tipo / Rubro	Monto
Mobiliario y equipo de administración	16,021,610.81
Mobiliario y equipo Educativo y Recreativo	931,021.03
Equipo e Instrumental Médico y de Laboratorio	2,891.10
Equipo de Transporte	59,663,515.40
Equipo de Defensa y seguridad	8,036,894.88
Maquinaria otros equipo y Herramientas	30,480,491.21

Activos Intangibles.

5. Representa el SOFTWARE de los sistemas de administración del Municipio, con un saldo por el monto de \$440,809.99 (cuatrocientos cuarenta mil pesos ochocientos nueve pesos 99/100 m.n.).

Cuentas por Pagar a Corto Plazo.

6. Este rubro acumula al Pasivo Circulante integrado por Servicios Personales por Pagar, Proveedores, Retenciones y Contribuciones por Pagar, entre otros, al cierre del mes de octubre del 2018 tiene un saldo por la cantidad de \$ 125,760,460.91 (ciento veinticinco millones setecientos sesenta mil cuatrocientos sesenta pesos 91/100 m.n.).

Tipo / Rubro	Importe	Monto
Servicios Personales por Pagar a Corto Plazo		7,825,652.13
Proveedores por Pagar a Corto Plazo		12,561,646.91
Contratistas por Obras Publicas por pagar a Corto Plazo		4,982,524.06
Transferencias Otorgadas por pagar a Corto Plazo		1,864,055.23
<i>A entidades Paraestatales/Paramunicipales No Empresariales y No Financieras</i>	1,224,584.97	
<i>A entidades Paraestatales/Paramunicipales Empresariales y No Financieras</i>	12,412.02	
<i>Ayudas Sociales a Personas Físicas</i>	63,691.00	
<i>Becas y otras ayudas programas de capacitación</i>	17,504.92	
<i>Ayudas Sociales a Instituciones</i>	480,308.52	
Retenciones y Contribuciones por pagar a Corto Plazo		98,394,238.17
<i>Retenciones a Contratistas y Proveedores</i>	2,508,278.30	
<i>Retenciones al Personal distintas de impuestos</i>	5,411,457.50	
<i>Retenciones sobre remuneraciones al personal</i>	44,384,839.95	
<i>Retención de Impuesto sobre la Renta</i>	46,089,662.42	
Devoluciones de la Ley de Ingresos	-875,073.12	
Otras cuentas por pagar a corto Plazo	-455,762.79	

Porción a Corto Plazo de la Deuda Pública Interna.

7. Representa el saldo de la deuda que se tiene contratada de al cierre del periodo a diciembre del 2018 de \$ 23,900,000.00 (veintitrés millones novecientos mil pesos 00/100 m.n.), como se muestra en la siguiente tabla:

Tipo / Rubro	Importe	Monto
Crédito BANOBRAS		0.00
Crédito BANOBRAS 7186	0.00	
Crédito BANOBRAS 7184	0.00	
Crédito BANOBRAS 7212	0.00	
Crédito BANOBRAS 30556 FAIS 2016	0.00	
Banco Azteca	23,900,000.00	

Otras Provisiones a Corto Plazo.

8. Representa principalmente las provisiones de las diferentes prestaciones que tiene el personal sindicalizado y de confianza, con un saldo al cierre de mes por la cantidad de \$ 18,935,836.71 (dieciocho millones novecientos treinta y cinco mil ochocientos treinta y seis pesos 71/100 m.n.).

Tipo / Rubro	Monto
Municipio de Tecomán Colima	694.27
Provisiones prestaciones personal de confianza	1,648,129.48
Provisiones prestaciones personal eventual	512,754.79
Provisiones Fondo de Ahorro (Seg. Pub. Parte Mpal.)	268,831.82
Prestaciones varias de 2012	2,289,906.18
Bono Sexenal Sindicalizados 2016	2,901,704.14
Bono Burócrata Sindicalizados 2016	4,642,726.98
Bono Antigüedad Sindicalizados 2016	826,296.84
Bono Capacitación Sindicalizados 2016	625,975.20
Bono Secretaria 2017	20,892.68
Bonos de Antigüedad 2017 sindicalizados	1,182,221.14
Bono Sindical 2017	1,515,424.40
Bono del Padre 2017 sindicalizados	220,249.77
Bono Útiles escolares 2017 sindicalizados	870,814.29
Bono de Capacitación Sindicalizados 2017	634,000.20
Provisión de Nomina General	396,654.43
Provisión de Nomina Lista de Raya	378,560.10

Hacienda Pública/Patrimonio.

9. El patrimonio contribuido es por la cantidad de \$ 112,800,105.42 (ciento doce millones ochocientos mil ciento cinco pesos 42/100 m.n.), y el Patrimonio generado refleja un total de \$ 175,717,502.25 (ciento setenta y cinco millos setecientos diecisiete mil quinientos dos pesos 25/1400 m.n.), se detallan los resultados de ejercicios anteriores al 2018.

Tipo / Rubro	Monto
Resultado Ejercicios Anteriores 2008	-56,597,924.79
Resultado Ejercicio 2009	18,225,928.30
Resultado Ejercicio 2010	5,967,780.44
Resultado Ejercicio 2011	-38,776,295.80
Resultado Ejercicio 2012	11,110,264.16
Resultado Ejercicio 2013	37,064,733.03
Resultado Ejercicio 2014	56,844,305.41
Resultado Ejercicio 2015	50,336,391.72
Resultado Ejercicio 2016	81,466,938.20
Resultado Ejercicio 2017	10,075,381.58

El resultado del ejercicio al 31 de diciembre de 2018 refleja un (ahorro/desahorro) que asciende a la cantidad de \$ 108,982,116.39 (ciento ocho millones novecientos ochenta y dos mil ciento dieciséis pesos 39/100 m.n.).

II. NOTAS AL ESTADO DE ACTIVIDADES

Ingresos de Gestión

1. Se integran de los Rubros de Ingreso que se detallan en la tabla al mes de octubre de 2018 por la cantidad de \$ 77,410,597.63 (sesenta y siete millones cuatrocientos diez mil quinientos noventa y siete pesos 63/100 m.n..).

Tipo / Rubro	Importe	Monto
Impuestos		43,735,566.58
Impuestos sobre los Ingresos	446,042.16	
Impuestos sobre el patrimonio (Impuesto predial)	32,447,970.01	
Impuesto sobre la producción, en consumo y las transacciones.	5,648,091.73	
Accesorios	5,193,462.68	
Derechos		30,332,678.23
Derechos por en uso, goce, aprovechamientos o explotación de bienes de dominio	813,820.49	
Derechos por Prestación de Servicios:	21,890,187.81	
<i>Servicios Médicos</i>	43,677.77	
<i>Alumbrado Publico</i>	18,603,053.44	
<i>Aseo Publico</i>	1,040,197.85	
<i>Cementerios</i>	617,498.96	
<i>Rastro</i>	1,101,004.01	
<i>Seguridad Publica</i>	484,755.78	
Accesorios		
Otros derechos:	7,388,455.69	
<i>Licencias, Permisos, Autorizaciones y Refrendos</i>	1,641,797.67	
<i>Anuncios y Publicidad</i>	194,284.86	
<i>Bebidas Alcohólicas</i>	2,508,286.59	
<i>Licencias y Permisos</i>	226.47	
<i>Registros Certificaciones y Legalizaciones</i>	1,212,622.80	
<i>Catastro</i>	6,618.05	
<i>Ecología</i>	40,365.27	
<i>Diversas Certificaciones</i>	792,828.71	
Productos de tipo corriente		1,930,212.09
Productos derivado del uso y aprovechamientos de bienes no sujetos a régimen de dominio publico	1,831,395.67	
Rendimientos Financieros	98,816.42	
Aprovechamientos de tipo corriente		1,412,140.73
Multas	-1,985,369.58	
Otros aprovechamientos	3,397,510.31	

Participaciones y Aportaciones

2. El saldo de esta cuenta se integra de conformidad a lo expresado en la siguiente tabla y ascienda a la cantidad de \$ 347,406,040.52 (trescientos cuarenta y siete millones cuatrocientos seis mil cuarenta pesos 52/100 m.n.).

Rubro	Monto	
Participaciones		196,117,357.11
Fondo General de Participaciones	125,494,447.27	
Fondo de Fomento Municipal	49,021,448.52	
Tenencia	3,637.61	
ISAN	2,798,850.63	
IEPS	2,632,462.68	
Fondo de Fiscalización	5,729,700.60	
IESP Gasolina y Diesel	10,337,415.80	
Participación Artículo 3-B LCF	99,394.00	
Aportaciones		128,884,597.63
FAIS	51,926,824.63	
FORTAMUN	76,957,773.00	
Convenios		22,404,085.78
Multas Federales No Fiscales	21,602.64	
ZOFEMAT	688,217.00	
Convenios de programas federales	21,594,266.14	
Programas de Infraestructura Indígena	100,000.00	

Ingresos Derivados de Financiamiento

3. El saldo de esta cuenta se integra de conformidad a lo expresado en la siguiente tabla y ascienda a la cantidad de \$ 23,900,000.00 (veintitrés millones novecientos mil pesos 00/100 m.n.).

Rubro	Monto	
Endeudamiento Intereno		23,900,000.00
Préstamos a Corto Plazo	23,900,000.00	

Gastos y Otras Pérdidas

4. Se integra por las cuentas de gastos de Servicios Personales, Materiales y Suministros, Servicios Generales, Transferencia, Asignaciones, Subsidios y Otras Ayudas, Participaciones y Aportaciones e Intereses, Comisiones y Otros Gastos como se muestra en la tabla y ascienden a la cantidad de \$ 339,743,521.76 (trescientos treinta y nueve mil setecientos cuarenta y tres pesos quinientos veintiún pesos 76/100 m.n.).

Rubro	Monto
Servicios Personales	194,149,836.94
Materiales y Suministros	26,799,346.65
Servicios Generales	37,454,875.79
Transferencia Internas y Asignaciones al Sector Publico	22,657,902.61
Subsidios y Subvenciones	1,197,000.00
Ayudas Sociales	2,080,850.93
Pensiones y Jubilaciones	48,846,797.31
Participaciones y Aportaciones	249,638.20

Intereses, Comisiones y Otros Gastos de la deuda	6,298,101.31
Otros Gastos	172.02

III. NOTAS AL ESTADO DE VARIACION EN LA HACIENDA PUBLICA

1. Se informa de manera agrupada, acerca de las modificaciones al patrimonio contribuido.

No Existen modificaciones al Patrimonio Contribuido

2. Se informara de manera agrupada, acerca del monto y procedencia de los recursos que modifican al patrimonio generado.

Se informa de manera agrupada, acerca del monto al 31 de diciembre del 2018 así como la procedencia de los recursos que modifican a la Hacienda Pública generada:

Descripción	Saldo Inicial	Movimientos	Saldo Final	Procedencia de los recursos que lo Modifican
Resultado de ejercicio anteriores	176,269,911.73	552,409.48	175,719,182.62	Afectada por reclasificación de saldos y depuración de saldos
Hacienda Pública / Patrimonio Generado	176,269,911.73	552,409.48	175,719,182.62	

IV. NOTAS AL ESTADO DE FLUJO DE EFECTIVO

Efectivo y equivalentes

1. Análisis de los saldos inicial y final que figuran en la última parte del Estado de Flujo de Efectivo en la cuenta de efectivo y equivalentes es como sigue:

Cuenta	Inicial	Inicial	Final	Final
	2018	2017	2018	2017
Efectivo en Bancos – Tesorería	7,879,367.16	31,665,324.60	11,093,654.80	41,930,375.47
Efectivo en Bancos - Dependencias				
Inversiones Temporales (hasta 3 meses)				
Fondos con Afectación Específica				
Depósitos de Fondos de Terceros y Otros				
Otros Efectivos y Equivalentes				
Total de Efectivo y Equivalentes	7,879,367.16	31,665,324.60	18,512,543.64	41,930,375.47

2. Adquisiciones de bienes muebles e inmuebles con su monto global al 31 de diciembre de 2018 y, en su caso, el porcentaje de estas adquisiciones que fueron realizadas mediante subsidios de capital del sector central. Adicionalmente, se revela el importe de los pagos que durante el ejercicio se hicieron por la compra de los elementos citados:

B) NOTAS DE MEMORIA (Cuentas de Orden)

Las cuentas de orden se utilizan para registrar movimientos de valores que no afecten o modifiquen el balance del ente contable, sin embargo, su incorporación en libros es necesaria con fines de recordatorio contable, de control y en general sobre los aspectos administrativos, o bien, para consignar sus derechos o responsabilidades contingentes que puedan, o no, presentarse en el futuro.

Las cuentas que se manejan para efectos de estas Notas son las siguientes:

Cuentas de Orden Contables y Presupuestarias:

Contables:

- Valores
- Emisión de obligaciones
- Avales y garantías
- Juicios
- Contratos para Inversión Mediante Proyectos para Prestación de Servicios (PPS) y Similares
- Bienes concesionados o en comodato

Presupuestarias:

- Cuentas de ingresos
- Cuentas de egresos

C) NOTAS DE GESTION ADMINISTRATIVA

1. Introducción

Los Estados Financieros de los entes públicos, proveen de información financiera a los principales usuarios de la misma, entre ellos está la H. Legislatura del Estado de Colima, así como la ciudadanía en general que demanda información sobre la situación contable del Municipio de Tecomán, Col.

El objetivo del presente documento es la revelación del contexto y de los aspectos económicos-financieros más relevantes que influyeron en las decisiones del período, que comprende del 1 de enero al 31 de octubre del 2018, y que se consideraron en la elaboración de los estados financieros para la mayor comprensión de los mismos y sus particularidades.

De esta manera, se informa y explica la respuesta del gobierno a las condiciones relacionadas con la información financiera del período de gestión; además, de exponer aquellas políticas que podrían afectar la toma de decisiones en períodos posteriores.

2. Panorama Económico y Financiero

Al mes de octubre 2018, el Municipio de Tecomán, Col.

3. Autorización e Historia

a) Fecha de creación e Historia

Para efectos fiscales se cuenta con un Registro Federal de Contribuyentes MTC850101K92, por lo que la Secretaria de Hacienda y Crédito Publico reconoce como fecha de creación el 01 (primero) de enero de 1985.

Tecomán estuvo habitada por un grupo étnico de nombre "tecos" antes de que los españoles llegaran a la ciudad. El lugar donde vivían se encontraba a unos 5 kilómetros de distancia con el nombre de "Caxitlán". En el año de 1523 Gonzalo de Sandoval (conquistador español) llegó a Caxitlán y finalmente se fundó Tecomán debido a que los españoles tomaron en cuenta lo que querían, que era dominar el país por regiones.

Fue así como lograron controlar a los indígenas de Tecomán haciéndolos que fundaran la ciudad y el nombre que le dieron a ésta en un comienzo fue "Santiago de Tecomán". El primer nombre se lo dieron porque existe un apóstol que veneraban y era el patrón del hospital del año 1550.

Los sucesos que tuvieron lugar en Tecomán provocaron que fuera considerada la región más importante del estado de Colima. En 1581 el virrey de España Luis de Velasco otorga tierras a la Tecomán. Años más tarde, en 1780 se comenzó a dar la caída de Caxitlán y Tecomán comenzó a progresar en muchos sentidos.

Todo parecía ir mejorando en Tecomán hasta el año de 1847 cuando fue destruida junto con Valenzuela a causa de un terremoto de gran magnitud, sin embargo no se conoce la intensidad exacta registrada en la escala de Richter.

Con el tiempo los pocos habitantes que quedaron en Tecomán reconstruyeron su región, esto tardó tiempo pero fue un logro. La situación cambió y una vez más Tecomán sobresalía antes las adversidades que la naturaleza le había impuesto.

El 5 de octubre de 1928 se anexó a Tecomán el municipio de Ixtlahuacán. Las calles de dicho lugar eran rectas y anchas y la orientación era de norte a sur y de oriente a poniente. La información histórica que se tiene de Tecomán señala que las calles principales (céntricas) eran las que estaban empedradas y las otras tenían suelo natural arenoso.

Llegaron varios inversionistas procedentes de Torreón en 1951 y eso provocó que Tecomán se desarrollara aún más en muchos sectores. Uno de ellos fue el sector agrícola porque llegaron miles de trabajadores de la Comarca Lagunera, los cuales sembraron algodón que era conocido como "oro blanco". Eso provocó el incremento poblacional en toda la región, situación que hizo que las autoridades municipales nombraran el 26 de enero de

1952 la cabecera municipal como ciudad. Eso ayudó más en el desarrollo de la región, cuyo lugar actualmente es uno de los más importantes del estado de Colima.

El desarrollo de la ciudad de Tecomán después de su nombramiento como tal se dio de la siguiente manera:

- En 1952 se construyó la carretera pavimentada de la ruta Tecomán-Boca de Pascuales. Esto provocó la facilidad de comunicación entre dichos lugares así como el incremento comercial.
- En 1960 el número poblacional aumento considerablemente, situación que provocó la construcción de más viviendas, escuelas y edificios básicos en cualquier ciudad.
- En 1962 abrió sus puertas a los estudiantes de nivel básico general pública la Escuela Secundaria Federal "Gregorio Torres Quintero" , así como el mercado "Cauhtémoc2.
- En 1963 se terminó la construcción de la red de drenaje pluvial y alcantarillado en toda la ciudad.
- En 1964 se abrió al público el uso de la avenida Adolfo López Mateos conocida actualmente como "la diagonal" y en 1965 ésta fue pavimentada.
- En 1964 se construyó otra carretera pavimentada de la ruta Tecomán-El Real.
- En 1965 se construyó el Bulevar Insurgentes cuya ruta destino era la estación del ferrocarril. También se inauguró el bachillerato dependiente de la Universidad de Colima, situación que ayudó al incremento estudiantil que se había dado.
- En 1967 se inauguró el edificio de la Presidencia Municipal.
- En 1966 se inauguró el Instituto Mexicano del Seguro Social cuyas siglas son I.M.S.S.
- En 1978 el nuevo aumento poblacional a más de 31 mil personas provocó la construcción de varias unidades habitacionales de INFONAVIT, organismo especializado en la construcción y creación de viviendas cuyo derecho de los trabajadores es poder adquirir una a través de créditos especiales que pagan en determinado tiempo.

Es importante saber que el INFONAVIT es un organismo que ha contribuido al desarrollo no sólo de Tecomán sino de toda la República Mexicana ofreciendo facilidades de pago para la adquisición de viviendas dignas que forman el patrimonio de los trabajadores y sus familias, así mismo eso ha hecho que la industria y la sociedad estén mejor establecidos en todo el país.

Cabe mencionar que el INFONAVIT brinda beneficios a los trabajadores y también a la comunidad debido a que crea ambientes sustentables que mejoran la calidad de vida de las personas adquiriendo bienestar, seguridad y procuración del medio ambiente natural de cada región.

- En 1980 otro aumento poblacional fue factor importante para que Tecomán se construyeran y abrieran cuatro cines y una gran cantidad de tiendas de diferentes categorías.

- En el año de 1990 se abrieron varias empresas internacionales como "Coca-Cola" cuyo origen es en Atlanta, Georgia en los Estados Unidos, la empresa productora de alimentos de Dinamarca "Danisco" , la empresa líder en el suministro de cementos y otros materiales para la construcción "Holcim-Asasco" originaria de Berna, Suiza.

b) Principales cambios en su estructura orgánica

Durante el presente ejercicio no se realizaron cambios en la estructura organizacional, quedando está de acuerdo al Reglamento del Gobierno Municipal del Ayuntamiento de Tecomán, Colima.

4. Organización y Objeto Social

a) Objeto Social.

El Municipio es una institución de orden público, base de la división territorial y de la organización política y administrativa del Estado, constituido por una comunidad de personas, establecida en un territorio determinado, cuya finalidad consiste en promover la gestión de sus intereses, proteger y fomentar los valores de la convivencia local y prestar los servicios básicos que ésta requiera. Estará dotado de personalidad jurídica y patrimonio propios, autónomo en su régimen interno y con libre administración de su hacienda.

b) Principal actividad.

c) Ejercicio fiscal.

Periodo fiscal corresponde del 01 de enero al 31 de octubre del 2018.

d) Régimen Jurídico.

Es una institución investida de personalidad jurídica y patrimonio propio, con facultades y capacidad según se establece en el artículo 115 fracción II de la Constitución Política de los Estados Unidos Mexicanos, y que conforme al artículo 91 de la Constitución Política del Estado Libre y Soberano del Colima, El Ayuntamiento es depositario de la función pública municipal y constituye la primera instancia de gobierno, con el propósito de recoger y atender las necesidades colectivas y sociales, así como para articular y promover el desarrollo integral y sustentable del municipio. En tanto el artículo 2 de la Ley del Municipio Libre para el Estado de Colima

establece que el municipio es una Institución de orden público, base de la división territorial y de la organización política y administrativa del Estado, constituido por una comunidad de personas, establecida en un territorio determinado, cuya finalidad consiste en promover la gestión de sus intereses, proteger y fomentar los valores de la convivencia local y prestar los servicios básicos que ésta requiera. Estará dotado de personalidad jurídica y patrimonio propios, autónomo en su régimen interno y con libre administración de su hacienda, Asimismo, tiene la potestad para normar directamente las materias, funciones, procedimientos y servicios de su competencia así como para establecer órganos de gobierno propios. Se reconoce la heterogeneidad de los municipios del Estado, lo que deberá reflejarse en su autonomía para conducirse y realizar sus acciones de gobierno en relación a sus condiciones y necesidades y en su artículo 3 de la misma ley, establece que el municipio será administrado y gobernado por el Ayuntamiento

e) Consideraciones fiscales del ente: revelar el tipo de contribuciones que esté obligado a pagar o retener.

f) Estructura organizacional básica.

La estructura organizacional se basa en lo dispuesto por Ley del Municipio Libre del Estado de Colima y el Reglamento del Gobierno Municipal del Ayuntamiento de Tecomán, Colima. El Municipio es gobernado por un Ayuntamiento de elección popular, y se compone por 1 Presidente Municipal que política y administrativamente es el representante del Municipio, 11 regidores y 1 Síndico Municipal quien es el representante legal del Ayuntamiento.

g) Fideicomisos, mandatos y análogos de los cuales es fideicomitente o fideicomisario.

5. Bases de Preparación de los Estados Financieros

a) El Municipio de Tecomán cuenta con un sistema de contabilidad gubernamental diseñado en apego a la Ley general de Contabilidad Gubernamental y a los lineamientos emitidos por el Consejo Nacional de Armonización Contable (CONAC) y a las demás disposiciones legales aplicables.

b) En lo referente a los postulados básicos, éstos han sido el sustento técnico del registro de las operaciones, la elaboración y presentación de los estados financieros, con la finalidad de uniformar los métodos, procedimientos y prácticas contables, que dan sustento a la configuración del Sistema de Contabilidad Gubernamental.

c) Para el caso de la presente Cuenta Pública del Municipio de Tecomán, no se ha aplicado alguna Normatividad Supletoria.

6. Políticas de Contabilidad Significativas

En cuanto a las políticas contables, se comenta lo siguiente:

a) El Municipio de Tecomán, no ha efectuado operaciones en el extranjero y no ha tenido efecto alguno en la información financiera gubernamental.

b) De la misma manera no existen acciones de Compañías subsidiarias no consolidadas y asociadas. No se tiene una actividad comercial, por lo que no existe Sistema y método de valuación de inventarios y costo de lo vendido.

c) En cuanto a las políticas para el cálculo de la reserva actuarial, se tiene el elaborado Gobierno del Estado.

d) A la fecha del presente documento, no se han generado nuevas provisiones ni reservas.

e) En lo referente a la Depuración y cancelación de saldos, se analizan y se depuran movimientos contables y en su caso cancelación de saldos.

7. Posición en Moneda Extranjera y Protección por Riesgo Cambiario

Se informa lo siguiente:

a) No se cuenta con activos en moneda extranjera

b) No se cuenta con pasivos en moneda extranjera

c) No se cuenta con posición en moneda extranjera

No se opera con tipo de cambio. En consecuencia no existe equivalente en moneda nacional

8. REPORTE ANALITICO DEL ACTIVO

El estado analítico del activo, nos muestra la variación entre el saldo inicial y el saldo final del periodo ; y el cierre del periodo que se informa presenta una variación \$ 71,019,634.18(setenta y un millones diecinueve mil seiscientos treinta y cuatro pesos 18/100 m.n..).

9. FIDEICOMISOS, MANDATOS Y ANÁLOGOS

CONCEPTO	SALDO INICIAL	CARGOS DEL PERIODO	ABONOS DEL PERIODO	SALDDO FINAL	VARIACIÓN DEL PERIODO
ACTIVO					
ACTIVO CIRCULANTE	32,112,504.81	1,056,761,411.89	1,041,704,854.07	47,169,062.63	15,056,557.82
EFFECTIVO Y EQUIVALENTES	7,879,367.16	963,729,197.23	960,064,909.59	11,093,654.80	3,214,287.64
BANCOS/TESORERIA	7,879,367.16	963,279,197.23	960,064,909.59	11,093,654.80	3,214,287.64
DERECHOS A RECIBIR EFECTIVO O EQUIVALENTES	24,233,137.65	80,097,298.28	68,255,028.10	36,075,407.83	11,82,270.18
INVERSIONES FINANCIERAS DE CORTO PLAZO	1,934,678.15	0.00	0.00	1,934,678.15	0.00
CUENTAS POR COBRAR A CORTO PLAZO	234,554.84	0.00	55,997.86	178,556.98	-55,997.86
DEUDORES DIVERSOS POR COBRAR A CORTO PLAZO	22,010,424.39	76,042,356.16	66,474,658.42	31,578,131.13	9,567,706.74
DEUDORES POR ANTIPOPOS DE TESORERIA A CORTO PLAZO	53,480.27	1,754,933.12	1,724,371.82	84,041.57	30,561.30
PRESTAMOS OTORGADOS A CORTO PLAZO	0.00	2,300,000.00	0.00	2,300,000.00	2,300,000.00
DERECHOS A RECIBIR BIENES O SERVICIOS	0.00	13,384,916.38	13,384,916.38	0.00	0.00
ANTIPOSO A PROVEEDORES POR ADQUISICIÓN DE BIENES Y PRESTACIÓN DE SERVICIOS A CORTO PLAZO	0.00	60,000.00	60,000.00	0.00	0.00
ANTIPOSO A CONTRATISTAS POR OBRAS PÚBLICAS A CORTO PLAZO	0.00	13,324,916.38	13,324,916.38	0.00	0.00
ACTIVO NO CIRCULANTE	491,468,517.86	76,73,981,403.57	20,791,259.56	547,431,594.22	55,963,076.36
BIENES INMUEBLES, INFRAESTRUCTURA Y CONSTRUCCIONES EN PROCESO	378,664,215.79	73,981,403.57	20,791,259.96	431,854,359.80	53,190,144.01
TERRENOS	9,676,870.51	0.00	0.00	9,676,870.51	0.00
EDIFICIOS NO HABITACIONALES	111,416,201.01	0.00	0.00	111,416,201.01	0.00
CONSTRUCCIONES EN PROCESO EN BIENES DE DOMINIO PÚBLICO	227,902,532.46	62,923,336.52	16,653,128.8	274,172,740.20	46,270,207.74
CONSTRUCCIONES EN PROCESO EN BIENES PROPIOS	29,668,611.81	11,058,067.05	4,138,130.78	36,588,548.08	6,919,936.27
BIENES MUEBLES	112,363,492.08	2,772,932.35	0.00	115,136,424.43	2,772,932.35
MOBILIARIO Y EQUIPO DE ADMINISTRACIÓN	15,804,954.38	216,656.43	0.00	16,021,610.81	216,656.43
MOBILIARIO Y EQUIPO EDUCACIONAL Y RECREATIVO	931,021.03	0.00	0.00	931,021.03	0.00
EQUIPO E INSTRUMENTAL MÉDICO Y DE LABORATORIO	2,891.10	0.00	0.00	2,891.10	0.00
EQUIPO DE TRANSPORTE	57,428,515.40	2,235,000.00	0.00	59,663,515.40	2,235,000.00
EQUIPO DE DEFENSA Y SEGURIDAD	8,036,894.88	0.00	0.00	8,036,894.88	0.00
MAQUINARIA, OTROS EQUIPOS Y HERRAMIENTAS	30,159,215.29	321,275.92	0.00	30,480,491.21	321,275.92
ACTIVOS INTANGIBLES	440,809.99	0.00	0.00	440,809.99	0.00
SOFTWARE	440,809.99	0.00	0.00	440,809.99	0.00
TOTAL	523,581,022.67	1,133,515,747.81	1,062,496,113.63	594,600,656.85	71,019,634.18

No se genera información

10. INFORMACIÓN SOBRE LA DEUDA Y EL REPORTE ANALÍTICO DE LA DEUDA

11. CALIFICACIONES OTORGADAS

De acuerdo con el Semáforo de Alertas emitido por el la Secretaría de Hacienda y Crédito Público el Municipio de Tecomán se encuentra en un

Crédito	Contratación/Colocación	Amortización	Endeudamiento Neto
Créditos Bancarios			
BANCO AZTECA	23,900,000.00	0.00	23,900,000.00
CREDITO BANOBRAS 7184	0.00	103,228.60	-103,228.60
CREDITO BANOBRAS 7186	0.00	1,879,217.05	-1,879,217.05
CREDITO BANOBRAS 7212	0.00	1,472,251.85	-1,72,251.85
Total Créditos Bancarios	0.00	2,454,697.50	20,445,302.50
Otros Instrumentos de Deuda			
Total Otros Instrumentos de Deuda	0.00	0.00	0.00
TOTAL	0.00	3,154,891.81	20,445,302.50

nivel de endeudamiento sostenible.

12. PROCESO DE MEJORA

Ley General de Contabilidad Gubernamental: Nos estable los principales Criterios generales que Rigel al a contabilidad gubernamental y emisión de información financiera, incluyendo la presupuestaria y programática en forma razonable y transparente.

Ley de Disciplina Financiera: Nos permite tener el control presupuestario del Gasto y así de esta manera mantener un balance presupuestario sostenible.

Medidas de Desempeño Financiero, Metas y Alcance:

Se continúa trabajando en el cambio trascendental que es el proceso de armonización contable para atender en tiempo y forma el nuevo esquema de contabilidad gubernamental, ir generando así los beneficios en materia de información financiera, transparencia y rendición de cuentas.

13. INFORMACIÓN POR SEGMENTOS

No se genera información

14. EVENTOS POSTERIORES AL CIERRE

No se genera información

15. PARTES RELACIONADAS

"No existen partes relacionadas que pudieran ejercer influencia significativa sobre la toma de decisiones financieras y operativas."

16. "BAJO PROTESTA DE DECIR VERDAD DECLARAMOS QUE LOS ESTADOS FINANCIEROS Y SUS NOTAS, SON RAZONABLEMENTE CORRECTOS Y SON RESPONDIABILIDAD EL EMISOR".



MUNICIPIO DE TECOMAN, COL.
Sistema Integral de Contabilidad Gubernamental
ESTADO ANALITICO DEL ACTIVO
DEL 1 DE ENERO AL 31 DE DICIEMBRE DE 2018

Concepto	Saldo Inicial	Cargos del Periodo	Abonos del Periodo	Saldo Final	Variación del Periodo
ACTIVO					
ACTIVO CIRCULANTE	32,112,504.81	1,056,761,411.89	1,041,704,854.07	47,169,062.63	15,056,557.82
EFFECTIVO Y EQUIVALENTES	7,879,367.16	963,279,197.23	960,064,909.59	11,093,654.80	3,214,287.64
DERECHOS A RECIBIR EFECTIVO O EQUIVALENTES	24,233,137.65	80,097,298.28	68,255,028.10	36,075,407.83	11,842,270.18
DERECHOS A RECIBIR BIENES O SERVICIOS	0.00	13,384,916.38	13,384,916.38	0.00	0.00
INVENTARIOS	0.00	0.00	0.00	0.00	0.00
ALMACÉN	0.00	0.00	0.00	0.00	0.00
ESTIMACIÓN POR PÉRDIDAS O DETERIORO DE ACTIVOS CIRCULANTES	0.00	0.00	0.00	0.00	0.00
OTROS ACTIVOS CIRCULANTES	0.00	0.00	0.00	0.00	0.00
ACTIVO NO CIRCULANTE	491,468,517.86	76,754,335.92	20,791,259.56	547,431,594.22	55,963,076.36
INVERSIONES FINANCIERAS A LARGO PLAZO	0.00	0.00	0.00	0.00	0.00
DERECHOS A RECIBIR EFECTIVO O EQUIVALENTES A LARGO PLAZO	0.00	0.00	0.00	0.00	0.00
BIENES INMUEBLES, INFRAESTRUCTURA Y CONSTRUCCIONES EN PROCESO	378,664,215.79	73,981,403.57	20,791,259.56	431,854,359.80	53,190,144.01
BIENES MUEBLES	112,363,492.08	2,772,932.35	0.00	115,136,424.43	2,772,932.35
ACTIVOS INTANGIBLES	440,809.99	0.00	0.00	440,809.99	0.00
DEPRECIACIONES, DETERIORO Y AMORTIZACIONES ACUMULADAS DE BIENES	0.00	0.00	0.00	0.00	0.00
ACTIVOS DIFERIDOS	0.00	0.00	0.00	0.00	0.00
ESTIMACIÓN POR PÉRDIDAS O DETERIORO DE ACTIVOS NO CIRCULANTES	0.00	0.00	0.00	0.00	0.00
OTROS ACTIVOS NO CIRCULANTES	0.00	0.00	0.00	0.00	0.00

TOTAL: 523,581,022.67 1,133,515,747.81 1,062,496,113.63 594,600,656.85 71,019,634.18



MUNICIPIO DE TECOMAN, COL.
Sistema Integral de Contabilidad Gubernamental
ESTADO ANALITICO DEL ACTIVO
DEL 1 DE ENERO AL 31 DE DICIEMBRE DE 2018

Concepto	Saldo Inicial	Cargos del Periodo	Abonos del Periodo	Saldo Final	Variación del Periodo
----------	---------------	--------------------	--------------------	-------------	-----------------------

Nota: Estas firmas corresponden al ESTADO ANALITICO DEL ACTIVO

PRESIDENTE MUNICIPAL

ING. ELIAS ANTONIO LOZANO OCHOA

TESORERO MUNICIPAL

L.A.E. HECTOR RAMON GONZALEZ GARCIA

DIRECTOR DE EGRESOS Y CONTABILIDAD

C.P. MARIANA ELIZABETH FLORES VILLALVAZO



MUNICIPIO DE TECOMAN, COL.
 Sistema Integral de Contabilidad Gubernamental
ESTADO ANALITICO DE LA DEUDA Y OTROS PASIVOS
DEL 1 DE ENERO AL 31 DE DICIEMBRE DE 2018

Denominación de las Deudas	Moneda de Contratación	Institución o País Acreedor	Saldo Inicial del Periodo	Saldo Final del Periodo
DEUDA PUBLICA				
Corto Plazo				
Deuda Interna			0.00	0.00
<i>Instituciones de Crédito</i>				
BANCO AZTECA PRESTAMO	MXN-PESOS	MEXICO	0.00	23,900,000.00
CREDITO BANOBRAS 7184	MXN - PESOS	MEXICO	1,696,108.32	0.00
CREDITO BANOBRAS 7186	MXN - PESOS	MEXICO	30,876,669.09	0.00
CREDITO BANOBRAS 7212	MXN - PESOS	MEXICO	23,286,555.26	0.00
Títulos y Valores			0.00	0.00
<i>Arrendamientos Financieros</i>			0.00	0.00
Deuda Externa			0.00	0.00
<i>Organismos Financieros Internacionales</i>			0.00	0.00
<i>Deuda Bilateral</i>			0.00	0.00
<i>Títulos y Valores</i>			0.00	0.00
<i>Arrendamientos Financieros</i>			0.00	0.00
Subtotal Corto Plazo			55,859,332.67	23,900,000.00
Largo Plazo				
Deuda Interna			0.00	0.00
<i>Instituciones de Crédito</i>				
CREDITO BANOBRAS 7184	MXN - PESOS	MEXICO	0.00	1,592,879.72
CREDITO BANOBRAS 7186	MXN - PESOS	MEXICO	0.00	28,997,452.04
CREDITO BANOBRAS 7212	MXN - PESOS	MEXICO	0.00	21,814,303.41
Títulos y Valores			0.00	0.00
<i>Arrendamientos Financieros</i>			0.00	0.00
Deuda Externa			0.00	0.00
<i>Organismos Financieros Internacionales</i>			0.00	0.00
<i>Deuda Bilateral</i>			0.00	0.00
<i>Títulos y Valores</i>			0.00	0.00
<i>Arrendamientos Financieros</i>			0.00	0.00

*BAJO PROTESTA DE DECIR VERDAD DECLARAMOS QUE LOS ESTADOS FINANCIEROS Y SUS NOTAS, SON RAZONABLEMENTE CORRECTOS Y SON RESPONSABLEMENTE DEL EMISOR"



MUNICIPIO DE TECOMAN, COL.
 Sistema Integral de Contabilidad Gubernamental
ESTADO ANALITICO DE LA DEUDA Y OTROS PASIVOS
 DEL 1 DE ENERO AL 31 DE DICIEMBRE DE 2018

Denominación de las Deudas	Moneda de Contratación	Institución o País Acreedor	Saldo Inicial del Periodo	Saldo Final del Periodo
----------------------------	------------------------	-----------------------------	---------------------------	-------------------------

0.00 52,404,635.17


Subtotal Largo Plazo

178,651,672.85 144,696,297.62

Otros Pasivos

234,511,005.52 221,000,932.79


Total Deuda y Otros Pasivos


 PRESIDENTE MUNICIPAL

 ING. ELIAS ANTONIO LOZANO OCHOA


 TESORERO MUNICIPAL

 L.A.E. HECTOR RAMON GONZALEZ GARCIA

DIRECTOR DE EGRESOS Y CONTABILIDAD


 C.P. MARIANA ELIZABETH FLORES VILLALVAZO



MUNICIPIO DE TECOMAN, COL.
Sistema Integral de Contabilidad Gubernamental
CUENTA ECONOMICA
DEL 1 DE ENERO AL 31 DE DICIEMBRE DE 2018

Clave	Descripción	Importe	Total
			424,816,638.15
1	INGRESOS CORRIENTES		
1-1	INGRESOS DE LA GESTION		
	<i>Impuestos</i>		
	-Impuestos sobre el ingreso, las utilidades y las ganancias del capital	446,042.16	
	-Impuestos sobre la nómina y la fuerza de trabajo	0.00	
	-Impuestos sobre la propiedad	32,447,970.01	
	-Impuestos sobre la producción, el consumo y las transacciones	5,648,091.73	
	-Impuestos sobre el comercio y las transacciones/Comercio Exterior	0.00	
	-Impuestos Ecológicos	0.00	
	-Accesorios	5,193,462.68	
	-Otros Impuestos	0.00	
	<i>Contribuciones a la Seguridad Social</i>	0.00	
	<i>Ingresos no tributarios</i>		
	-Contribución de mejoras	0.00	
	-Derechos	30,332,678.23	
	-Productos de Tipo Corriente	1,930,212.09	
	-Aprovechamientos de Tipo Corriente	1,412,140.73	
	-Otros ingresos no tributarios	0.00	
	<i>Venta de bienes y servicios de las administraciones públicas</i>	0.00	
	<i>Renta de la propiedad</i>		
	-Intereses		
	Internos	0.00	
	Externos	0.00	
	-Dividendos y otros retiros	0.00	
	-Otras	0.00	
	<i>Incremento de existencias</i>		
	<i>Otros ingresos de la gestión</i>		
		0.00	
1-2	TRANSFERENCIAS Y ASIGNACIONES CORRIENTES RECIBIDAS		
	<i>Transferencias y Asignaciones Corrientes</i>		
	-Del sector privado	0.00	
	-Del sector público	151,288,683.41	
	-Del sector externo	0.00	
	<i>Participaciones</i>	196,117,357.11	
	<i>Donaciones corrientes recibidas</i>	0.00	
	<i>Otros ingresos corrientes</i>	0.00	
			339,734,177.72
2	GASTOS CORRIENTES		
2-1	GASTOS DE CONSUMO		
	<i>Remuneraciones</i>		
	-Sueldos y salarios	183,301,080.62	
	-Contribuciones sociales	10,848,756.32	
	-Impuestos sobre nóminas	0.00	
	<i>Compra de bienes y servicios</i>	64,806,295.44	
	<i>Disminución de existencias</i>	0.00	
	<i>Depreciación y Amortización</i>	0.00	
2-2	PRESTACIONES DE SEGURIDAD SOCIAL		
	<i>Jubilaciones</i>	48,846,797.31	
	<i>Pensiones</i>	0.00	
	<i>Otros</i>	0.00	
2-3	GASTOS DE LA PROPIEDAD		
	<i>Intereses</i>		

"BAJO PROTESTA DE DECIR VERDAD DECLARAMOS QUE LOS ESTADOS FINANCIEROS Y SUS NOTAS, SON RAZONABLEMENTE CORRECTOS Y SON REPOSABILIDAD DEL EMISOR"

Fecha: 15/01/2019 11:43:20 p.m.



MUNICIPIO DE TECOMAN, COL.
Sistema Integral de Contabilidad Gubernamental
CUENTA ECONOMICA
DEL 1 DE ENERO AL 31 DE DICIEMBRE DE 2018

Clave	Descripción	Importe	Total
	-Internos	5,189,141.31	
	-Externos	0.00	
	<i>Dividendos y otras rentas distribuidas</i>	556,887.00	
	<i>Otros gastos de la propiedad</i>	0.00	
2-4	TRANSFERENCIAS Y ASIGNACIONES CORRIENTES OTORGADAS	0.00	
	<i>Subsidios y Subvenciones</i>		
	<i>Transferencias corrientes</i>		
	-Al sector privado	3,277,850.93	
	-Al sector público	22,657,902.61	
	-Al sector externo	0.00	
	<i>Participaciones</i>	249,638.20	
2-5	OTROS GASTOS CORRIENTES	-172.02	
3	RESULTADO ECONOMICO AHORRO/DESAHORRO	0.00	85,082,460.43
4	INGRESOS DE CAPITAL		0.00
4-1	INGRESOS PROPIOS DE CAPITAL		
	<i>Ingresos de Capital de las Administraciones Públicas</i>		
	-Productos de Capital	0.00	
	-Aprovechamientos de Capital	0.00	
	-Otros	0.00	
	<i>Venta de activos fijos, objetos de valor y no producidos</i>	0.00	
	<i>Disminución de existencias</i>	0.00	
	<i>Variación depreciación y amortización acumulada</i>	0.00	
4-2	TRANSFERENCIAS DE CAPITAL RECIBIDAS		
	<i>Transferencias</i>		
	-Al sector privado	0.00	
	-Al sector público	0.00	
	-Al sector externo	0.00	
4-3	RECUPERACION DE ACTIVOS FINANCIEROS (adquiridos con fines de política económica)	0.00	
5	GASTOS DE CAPITAL		56,063,076.36
5-1	FORMACION DE CAPITAL		
	<i>Formación de Capital fijo</i>		
	Construcciones en Proceso	53,190,144.01	
	Edificios y estructuras	0.00	
	Maquinaria y Equipo	2,772,932.35	
	Otros activos fijos	0.00	
	<i>Incremento de existencias</i>	0.00	
	<i>Objetos de valor</i>	0.00	
	<i>Activos no producidos</i>	0.00	
5-2	TRANSFERENCIAS Y ASIGNACIONES DE CAPITAL OTORGADAS		
	<i>Transferencias de Capital</i>		
	-Al sector privado	100,000.00	
	-Al sector público	0.00	
	-Al sector externo	0.00	
	<i>Participaciones</i>	0.00	
5-3	INVERSION FINANCIERA (con fines de política económica)		
	<i>Acciones y otras participaciones de capital</i>		
	Internos	0.00	

*BAJO PROTESTA DE DECIR VERDAD DECLARAMOS QUE LOS ESTADOS FINANCIEROS Y SUS NOTAS, SON RAZONABLEMENTE CORRECTOS Y SON REPOSABILIDAD DEL EMISOR



MUNICIPIO DE TECOMAN, COL.
Sistema Integral de Contabilidad Gubernamental
CUENTA ECONOMICA
DEL 1 DE ENERO AL 31 DE DICIEMBRE DE 2018

Clave	Descripción	Importe	Total
	Externos	0.00	
	Concesión de préstamos		
	Internos	0.00	
	Externos	0.00	
	Títulos y valores representativos de la deuda	0.00	
6	INGRESOS TOTALES (1+4)		424,816,638.15
7	GASTOS TOTALES (2+5)		395,797,254.08
8	GASTO PROGRAMABLE: (2+5-Participaciones-intereses y otros gastos de la deuda)		390,358,474.57
9	RESULTADO FINANCIERO SUPERAVIT/(DEFICIT): (3+4-5)		29,019,384.07
10	RESULTADO PRIMARIO SUPERAVIT/(DEFICIT) PRIMARIO: (9-intereses)		23,830,242.76
11	FUENTES FINANCIERAS		76,667,842.67
11-1	DISMINUCION DE ACTIVOS FINANCIEROS		
	Disminución de caja y bancos (efectivos y equivalente)	0.00	
	Disminución de cuentas por cobrar	0.00	
	Disminución de documentos por cobrar	0.00	
	Disminución de inversiones financieras de corto plazo	0.00	
	Recuperación de inversiones financieras a largo plazo con fines de liquidez	0.00	
	Acciones y otras participaciones de capital		
	Internos	0.00	
	Externos	0.00	
	Concesión de préstamos		
	Internos	0.00	
	Externos	0.00	
	Títulos y valores representativos de la deuda	0.00	
	Disminución de otros activos financieros	0.00	
11-2	INCREMENTO DE PASIVOS		
	Incremento de cuentas por pagar	0.00	
	Incremento de documentos por pagar	0.00	
	Incremento de otros pasivos de corto plazo	0.00	
	Endeudamiento público		
	Interno		
	Colocación de títulos y valores de la deuda pública interna	24,263,207.50	
	Obtención de Préstamos internos	0.00	
	Otros	0.00	
	Externo		
	Colocación de títulos y valores de la deuda pública externa	0.00	
	Obtención de Préstamos externos	0.00	
	Otros	0.00	
	Incremento de otros pasivos de largo plazo	52,404,635.17	
11-3	INCREMENTO DEL PATRIMONIO		0.00

"BAJO PROTESTA DE DECIR VERDAD DECLARAMOS QUE LOS ESTADOS FINANCIEROS Y SUS NOTAS, SON RAZONABLEMENTE CORRECTOS Y SON REPOSABILIDAD DEL EMISOR"

Fecha: 15/01/2019 11:43:20 p.m.




MUNICIPIO DE TECOMAN, COL.
Sistema Integral de Contabilidad Gubernamental
CUENTA ECONOMICA
DEL 1 DE ENERO AL 31 DE DICIEMBRE DE 2018

Clave	Descripción	Importe	Total
12	APLICACIONES FINANCIERAS (USOS)		101,967,190.91
12-1	INCREMENTO DE ACTIVOS FINANCIEROS		
	<i>Incremento de caja y bancos (efectivos y equivalente)</i>	3,214,287.64	
	<i>Incremento de cuentas por cobrar</i>	9,542,270.18	
	<i>Incremento de documentos por cobrar</i>	0.00	
	<i>Incremento de inversiones financieras de corto plazo</i>	0.00	
	<i>Inversiones financieras a largo plazo con fines de liquidez</i>		
	Acciones y otras participaciones de capital		0.00
	Internos		0.00
	Externos		0.00
	Concesiones de préstamos		0.00
	Internos		0.00
	Externos		0.00
	Títulos y Valores representativos de la deuda		0.00
	Compra de obligaciones negociables		0.00
	Conceción de préstamos		0.00
	<i>Incremento de otros activos financieros</i>	2,300,000.00	
12-2	DISMINUCION DE PASIVOS	23,706,227.84	
	<i>Disminución de cuentas por pagar</i>	0.00	
	<i>Disminución de documentos por pagar</i>	0.00	
	<i>Disminución de otros pasivos de corto plazo</i>		
	<i>Amortización de la deuda</i>		
	Interna	62,651,995.77	
	Amortización de títulos y valores de la deuda pública interna		0.00
	Amortización de préstamos internos		0.00
	Otra		0.00
	Externa		0.00
	Amortización de títulos y valores de la deuda pública externa		0.00
	Amortización de préstamos externos		0.00
	Otra		0.00
	<i>Disminución de otros pasivos de largo plazo</i>	552,409.48	
12-3	DISMINUCION DE PATRIMONIO		

"BAJO PROTESTA DE DECIR VERDAD DECLARAMOS QUE LOS ESTADOS FINANCIEROS Y SUS NOTAS, SON RAZONABLEMENTE CORRECTOS Y SON REPOSABILIDAD DEL EMISOR"

Fecha: 15/01/2019 11:43:20 p.m.

■ **Información Presupuestaria**



- **Información Presupuestaria**
Estado Analítico de Ingresos



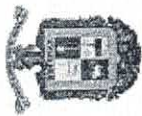


MUNICIPIO DE TECOMAN, COL.
Sistema Integral de Contabilidad Gubernamental
ESTADO ANALITICO DE INGRESOS
DEL 1 DE ENERO AL 31 DE DICIEMBRE DE 2018

Análisis por: Clasificación por Rubro de Ingresos		Est	AyR	PrM	Dev	Rec	Dif
Clave Presupuestaria	Descripción	Ene-Dic	Ene-Dic	Ene-Dic	Ene-Dic	Ene-Dic	Ene-Dic
Rubro-Tipo							
1 0	IMPUESTOS	48,105,804.03	0.00	48,105,804.03	43,735,566.58	43,735,566.58	-4,370,237.45
1 1	IMPUESTO SOBRE LOS INGRESOS	147,906.42	0.00	147,906.42	446,042.16	446,042.16	298,135.74
1 2	IMPUESTOS SOBRE EL PATRIMONIO	34,905,298.72	0.00	34,905,298.72	32,447,970.01	32,447,970.01	-2,457,328.71
1 3	IMPUESTO SOBRE LA PRODUCCIÓN, EL CONSUMO Y TRANSACCIONES	7,808,437.65	0.00	7,808,437.65	5,648,091.73	5,648,091.73	-2,160,345.92
1 4	IMPUESTOS AL COMERCIO EXTERIOR	0.00	0.00	0.00	0.00	0.00	0.00
1 5	IMPUESTOS SOBRE NÓMINAS Y ASIMILABLES	0.00	0.00	0.00	0.00	0.00	0.00
1 6	IMPUESTOS ECOLÓGICOS	0.00	0.00	0.00	0.00	0.00	0.00
1 7	ACCESORIOS	5,244,161.24	0.00	5,244,161.24	5,193,462.68	5,193,462.68	-50,698.56
1 8	OTROS IMPUESTOS	0.00	0.00	0.00	0.00	0.00	0.00
1 9	IMPUESTOS NO COMPRENDIDOS EN LAS FRACCIONES DE LA LEY DE INGRESOS CAUSADAS EN EJERCICIOS FISCALES ANTERIORES PENDIENTES DE LIQUIDACIÓN O PAGO	0.00	0.00	0.00	0.00	0.00	0.00
2 0	CUOTAS Y APORTACIONES DE SEGURIDAD SOCIAL	0.00	0.00	0.00	0.00	0.00	0.00
2 1	APORTACIONES PARA FONDOS DE VIVIENDA	0.00	0.00	0.00	0.00	0.00	0.00
2 2	CUOTAS PARA EL SEGURO SOCIAL	0.00	0.00	0.00	0.00	0.00	0.00
2 3	CUOTAS DE AHORRO PARA EL RETIRO	0.00	0.00	0.00	0.00	0.00	0.00
2 4	OTRAS CUOTAS Y APORTACIONES PARA LA SEGURIDAD SOCIAL	0.00	0.00	0.00	0.00	0.00	0.00
2 5	ACCESORIOS	0.00	0.00	0.00	0.00	0.00	0.00
3 0	CONTRIBUCIONES DE MEJORAS	0.00	0.00	0.00	0.00	0.00	0.00
3 1	CONTRIBUCIÓN DE MEJORAS POR OBRAS PÚBLICAS	0.00	0.00	0.00	0.00	0.00	0.00
3 9	CONTRIBUCIONES DE MEJORAS NO COMPRENDIDAS EN LAS FRACCIONES DE LA LEY DE INGRESOS CAUSADAS EN EJERCICIOS FISCALES ANTERIORES PENDIENTES DE LIQUIDACIÓN O PAGO.	0.00	0.00	0.00	0.00	0.00	0.00
4 0	DERECHOS	30,372,890.90	0.00	30,372,890.90	30,332,678.23	30,332,678.23	-40,212.67
4 1	DERECHOS POR EL USO, GOCE, APROVECHAMIENTO O EXPLOTACIÓN DE BIENES DE DOMINIO PÚBLICO	461,056.53	0.00	461,056.53	813,820.49	813,820.49	352,763.96
4 2	DERECHOS A LOS HIDROCARBUROS	0.00	0.00	0.00	0.00	0.00	0.00
4 3	DERECHOS POR PRESTACIÓN DE SERVICIOS	22,321,889.63	0.00	22,321,889.63	21,890,187.81	21,890,187.81	-431,701.82
4 4	OTROS DERECHOS	7,351,107.10	0.00	7,351,107.10	7,388,455.69	7,388,455.69	37,348.59
4 5	ACCESORIOS	238,837.64	0.00	238,837.64	240,214.24	240,214.24	1,376.60
4 9	DERECHOS NO COMPRENDIDOS EN LAS FRACCIONES DE LA LEY DE INGRESOS CAUSADAS EN EJERCICIOS FISCALES ANTERIORES PENDIENTES DE LIQUIDACIÓN O PAGO	0.00	0.00	0.00	0.00	0.00	0.00
5 0	PRODUCTOS DE TIPO CORRIENTE	1,647,951.96	483,869.42	2,131,821.38	1,930,212.09	1,930,212.09	282,260.13

"BAJO PROTESTA DE DECIR VERDAD DECLARAMOS QUE LOS ESTADOS FINANCIEROS Y SUS NOTAS, SON RAZONABLEMENTE CORRECTOS Y SON RESPONSABILIDAD DEL EMISOR"

Est: Estimado, AyR: Ampliaciones/Reducciones, PrM: Presupuesto Modificado, Dev: Devengado, Rec: Recaudado, Dif: Diferencia



MUNICIPIO DE TECOMAN, COL.
Sistema Integral de Contabilidad Gubernamental
ESTADO ANALITICO DE INGRESOS
DEL 1 DE ENERO AL 31 DE DICIEMBRE DE 2018

Análisis por: Clasificación por Rubro de Ingresos		Est	Ene-Dic	AyR	Ene-Dic	P1M	Ene-Dic	Dev	Ene-Dic	Rec	Ene-Dic	Dif	Ene-Dic
Clave Presupuestaria	Descripción												
Rubro-Tipo													
5 1	PRODUCTOS DE TIPO CORRIENTE	1,647,951.96		483,869.42		2,131,821.38		1,930,212.09		1,930,212.09		282,260.13	
5 2	PRODUCTOS DE CAPITAL	0.00		0.00		0.00		0.00		0.00		0.00	
5 9	PRODUCTOS NO COMPRENDIDOS EN LAS FRACCIONES DE LA LEY DE INGRESOS CAUSADAS EN EJERCICIOS FISCALES ANTERIORES PENDIENTES DE LIQUIDACIÓN O PAGO	0.00		0.00		0.00		0.00		0.00		0.00	
6 0	APROVECHAMIENTOS DE TIPO CORRIENTE	445,050.01		0.00		445,050.01		1,412,140.73		1,412,140.73		967,090.72	
6 1	APROVECHAMIENTOS DE TIPO CORRIENTE	445,050.01		0.00		445,050.01		1,412,140.73		1,412,140.73		967,090.72	
6 2	APROVECHAMIENTO DE CAPITAL	0.00		0.00		0.00		0.00		0.00		0.00	
6 9	APROVECHAMIENTOS NO COMPRENDIDOS EN LAS FRACCIONES DE LA LEY DE INGRESOS CAUSADAS EN EJERCICIOS FISCALES ANTERIORES PENDIENTES DE LIQUIDACIÓN O PAGO	0.00		0.00		0.00		0.00		0.00		0.00	
7 0	INGRESOS POR VENTA DE BIENES Y SERVICIOS	0.00		0.00		0.00		0.00		0.00		0.00	
7 1	INGRESOS POR VENTA DE BIENES Y SERVICIOS DE ORGANISMOS DESCENTRALIZADOS	0.00		0.00		0.00		0.00		0.00		0.00	
7 2	INGRESOS DE OPERACIÓN DE ENTIDADES PARAESTATALES EMPRESARIALES	0.00		0.00		0.00		0.00		0.00		0.00	
7 3	INGRESOS POR VENTA DE BIENES Y SERVICIOS PRODUCIDOS EN ESTABLECIMIENTOS DEL GOBIERNO CENTRAL	0.00		0.00		0.00		0.00		0.00		0.00	
8 0	PARTICIPACIONES Y APORTACIONES.	318,118,113.10		12,777,463.58		330,895,576.68		347,406,040.52		347,406,040.52		29,287,927.42	
8 1	PARTICIPACIONES	175,463,771.04		4,044,154.70		179,507,925.74		196,117,357.11		196,117,357.11		20,653,586.07	
8 2	APORTACIONES	130,866,204.00		-1,982,296.12		128,883,907.88		128,884,597.63		128,884,597.63		-1,981,606.37	
8 3	CONVENIOS	11,788,138.06		10,715,605.00		22,503,743.06		22,404,085.78		22,404,085.78		10,615,947.72	
9 0	TRANSFERENCIAS, ASIGNACIONES, SUBSIDIOS Y OTRAS AYUDAS	0.00		0.00		0.00		0.00		0.00		0.00	
9 1	TRANSFERENCIAS INTERNAS Y ASIGNACIONES AL SECTOR PÚBLICO	0.00		0.00		0.00		0.00		0.00		0.00	
9 2	TRANSFERENCIAS AL RESTO DEL SECTOR PÚBLICO	0.00		0.00		0.00		0.00		0.00		0.00	
9 3	SUBSIDIOS Y SUBVENCIONES	0.00		0.00		0.00		0.00		0.00		0.00	
9 4	AYUDAS SOCIALES	0.00		0.00		0.00		0.00		0.00		0.00	
9 5	PENSIONES Y JUBILACIONES	0.00		0.00		0.00		0.00		0.00		0.00	
9 6	TRANSFERENCIAS A FIDEICOMISOS, MANDATOS Y ANÁLOGOS	0.00		0.00		0.00		0.00		0.00		0.00	
10 0	INGRESOS DERIVADOS DE FINANCIAMIENTOS*	0.00		23,900,000.00		23,900,000.00		23,900,000.00		23,900,000.00		23,900,000.00	
10 1	ENDEUDAMIENTO INTERNO	0.00		23,900,000.00		23,900,000.00		23,900,000.00		23,900,000.00		23,900,000.00	
10 2	ENDEUDAMIENTO EXTERNO	0.00		0.00		0.00		0.00		0.00		0.00	

BAJO PROTESTA DE DECIR VERDAD DECLARAMOS QUE LOS ESTADOS FINANCIEROS Y SUS NOTAS, SON RAZONABLEMENTE CORRECTOS Y SON RESPONSABILIDAD DEL EMISOR

Est: Estimado, AyR: Ampliaciones/Reducciones, P1M: Presupuesto Modificado, Dev: Devengado, Rec: Recaudado, Dif: Diferencia

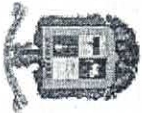


MUNICIPIO DE TECOMAN, COL.
Sistema Integral de Contabilidad Gubernamental
ESTADO ANALITICO DE INGRESOS
DEL 1 DE ENERO AL 31 DE DICIEMBRE DE 2018

Análisis por: Clasificación por Rubro de Ingresos	Est	AyR	PM	Dev	Rec	Dif
Clave Presupuestaria Descripción	Ene-Dic	Ene-Dic	Ene-Dic	Ene-Dic	Ene-Dic	Ene-Dic
Rubro-Tipo						
TOTAL:	398,689,810.00	37,161,333.00	435,851,143.00	448,716,638.15	448,716,638.15	50,026,828.15

Ingresos excedentes:

50,026,828.15

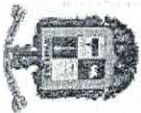


MUNICIPIO DE TECOMAN, COL.
Sistema Integral de Contabilidad Gubernamental
ESTADO ANALITICO DE INGRESOS
DEL 1 DE ENERO AL 31 DE DICIEMBRE DE 2018

Análisis por: Fuente de Financiamiento

Clave Presupuestaria	Descripción	Est Ene-Dic	AyR Ene-Dic	PrM Ene-Dic	Dev Ene-Dic	Rec Ene-Dic	Dif Ene-Dic
Rubro-Tipo							
INGRESOS DEL GOBIERNO							
1 0	IMPUESTOS	48,105,804.03	0.00	48,105,804.03	43,735,566.58	43,735,566.58	-4,370,237.45
1 1	IMPUESTO SOBRE LOS INGRESOS	147,906.42	0.00	147,906.42	446,042.16	446,042.16	298,135.74
1 2	IMPUESTOS SOBRE EL PATRIMONIO	34,905,298.72	0.00	34,905,298.72	32,447,970.01	32,447,970.01	-2,457,328.71
1 3	IMPUESTO SOBRE LA PRODUCCIÓN, EL CONSUMO Y TRANSACCIONES	7,808,437.65	0.00	7,808,437.65	5,648,091.73	5,648,091.73	-2,160,345.92
1 4	IMPUESTOS AL COMERCIO EXTERIOR	0.00	0.00	0.00	0.00	0.00	0.00
1 5	IMPUESTOS SOBRE NÓMINAS Y ASIMILABLES	0.00	0.00	0.00	0.00	0.00	0.00
1 6	IMPUESTOS ECOLÓGICOS	0.00	0.00	0.00	0.00	0.00	0.00
1 7	ACCESORIOS	5,244,161.24	0.00	5,244,161.24	5,193,462.68	5,193,462.68	-50,698.56
1 8	OTROS IMPUESTOS	0.00	0.00	0.00	0.00	0.00	0.00
1 9	IMPUESTOS NO COMPRENDIDOS EN LAS FRACCIONES DE LA LEY DE INGRESOS CAUSADAS EN EJERCICIOS FISCALES ANTERIORES PENDIENTES DE LIQUIDACIÓN O PAGO	0.00	0.00	0.00	0.00	0.00	0.00
2 0	CUOTAS Y APORTACIONES DE SEGURIDAD SOCIAL	0.00	0.00	0.00	0.00	0.00	0.00
2 1	APORTACIONES PARA FONDOS DE VIVIENDA	0.00	0.00	0.00	0.00	0.00	0.00
2 2	CUOTAS PARA EL SEGURO SOCIAL	0.00	0.00	0.00	0.00	0.00	0.00
2 3	CUOTAS DE AHORRO PARA EL RETIRO	0.00	0.00	0.00	0.00	0.00	0.00
2 4	OTRAS CUOTAS Y APORTACIONES PARA LA SEGURIDAD SOCIAL	0.00	0.00	0.00	0.00	0.00	0.00
2 5	ACCESORIOS	0.00	0.00	0.00	0.00	0.00	0.00
3 0	CONTRIBUCIONES DE MEJORAS	0.00	0.00	0.00	0.00	0.00	0.00
3 1	CONTRIBUCIÓN DE MEJORAS POR OBRAS PÚBLICAS	0.00	0.00	0.00	0.00	0.00	0.00
3 9	FRACCIONES DE LA LEY DE INGRESOS CAUSADAS EN EJERCICIOS FISCALES ANTERIORES PENDIENTES DE LIQUIDACIÓN O PAGO.	0.00	0.00	0.00	0.00	0.00	0.00
4 0	DERECHOS	30,372,890.90	0.00	30,372,890.90	30,332,678.23	30,332,678.23	-40,212.67
4 1	DERECHOS POR EL USO, GOCE, APROVECHAMIENTO O EXPLOTACIÓN DE BIENES DE DOMINIO PÚBLICO	461,056.53	0.00	461,056.53	813,820.49	813,820.49	352,763.96
4 2	DERECHOS A LOS HIDROCARBUROS	0.00	0.00	0.00	0.00	0.00	0.00
4 3	DERECHOS POR PRESTACIÓN DE SERVICIOS	22,321,889.63	0.00	22,321,889.63	21,890,187.81	21,890,187.81	-431,701.82
4 4	OTROS DERECHOS	7,351,107.10	0.00	7,351,107.10	7,388,455.69	7,388,455.69	37,348.59
4 5	ACCESORIOS	238,837.64	0.00	238,837.64	240,214.24	240,214.24	1,376.60
4 9	DERECHOS NO COMPRENDIDOS EN LAS FRACCIONES DE LA LEY DE INGRESOS CAUSADAS EN EJERCICIOS FISCALES	0.00	0.00	0.00	0.00	0.00	0.00

BAJO PROTESTA DE DECIR VERDAD DECLARAMOS QUE LOS ESTADOS FINANCIEROS Y SUS NOTAS, SON RAZONABLEMENTE CORRECTOS Y SON RESPONSABILIDAD DEL EMISOR



MUNICIPIO DE TECOMAN, COL.
 Sistema Integral de Contabilidad Gubernamental
ESTADO ANALITICO DE INGRESOS
DEL 1 DE ENERO AL 31 DE DICIEMBRE DE 2018

Clave Presupuestaria	Descripción	Est Ene-Dic	AyR Ene-Dic	PtM Ene-Dic	Dev Ene-Dic	Rec Ene-Dic	Dif Ene-Dic
Rubro-Tipo							
ANTERIORES PENDIENTES DE LIQUIDACIÓN O PAGO							
5 0	PRODUCTOS DE TIPO CORRIENTE	1,647,951.96	483,869.42	2,131,821.38	1,930,212.09	1,930,212.09	282,260.13
5 1	PRODUCTOS DE TIPO CORRIENTE	1,647,951.96	483,869.42	2,131,821.38	1,930,212.09	1,930,212.09	282,260.13
5 2	PRODUCTOS DE CAPITAL	0.00	0.00	0.00	0.00	0.00	0.00
5 9	PRODUCTOS NO COMPRENDIDOS EN LAS FRACCIONES DE LA LEY DE INGRESOS CAUSADAS EN EJERCICIOS FISCALES ANTERIORES PENDIENTES DE LIQUIDACIÓN O PAGO	0.00	0.00	0.00	0.00	0.00	0.00
6 0	APROVECHAMIENTOS DE TIPO CORRIENTE	445,050.01	0.00	445,050.01	1,412,140.73	1,412,140.73	967,090.72
6 1	APROVECHAMIENTOS DE TIPO CORRIENTE	445,050.01	0.00	445,050.01	1,412,140.73	1,412,140.73	967,090.72
6 2	APROVECHAMIENTO DE CAPITAL	0.00	0.00	0.00	0.00	0.00	0.00
6 9	APROVECHAMIENTOS NO COMPRENDIDOS EN LAS FRACCIONES DE LA LEY DE INGRESOS CAUSADAS EN EJERCICIOS FISCALES ANTERIORES PENDIENTES DE LIQUIDACIÓN O PAGO	0.00	0.00	0.00	0.00	0.00	0.00
7 0	INGRESOS POR VENTA DE BIENES Y SERVICIOS	0.00	0.00	0.00	0.00	0.00	0.00
7 1	INGRESOS POR VENTA DE BIENES Y SERVICIOS DE ORGANISMOS DESCENTRALIZADOS	0.00	0.00	0.00	0.00	0.00	0.00
7 2	INGRESOS DE OPERACIÓN DE ENTIDADES PARAESTATALES EMPRESARIALES	0.00	0.00	0.00	0.00	0.00	0.00
7 3	INGRESOS POR VENTA DE BIENES Y SERVICIOS PRODUCIDOS EN ESTABLECIMIENTOS DEL GOBIERNO CENTRAL	0.00	0.00	0.00	0.00	0.00	0.00
8 0	PARTICIPACIONES Y APORTACIONES.	318,118,113.10	12,777,463.58	330,895,576.68	347,406,040.52	347,406,040.52	29,287,927.42
8 1	PARTICIPACIONES	175,463,771.04	4,044,154.70	179,507,925.74	196,117,357.11	196,117,357.11	20,653,586.07
8 2	APORTACIONES	130,866,204.00	-1,982,296.12	128,883,907.88	128,884,597.63	128,884,597.63	-1,981,606.37
8 3	CONVENIOS	11,788,138.06	10,715,605.00	22,503,743.06	22,404,085.78	22,404,085.78	10,615,947.72
9 0	TRANSFERENCIAS, ASIGNACIONES, SUBSIDIOS Y OTRAS AYUDAS	0.00	0.00	0.00	0.00	0.00	0.00
9 1	TRANSFERENCIAS INTERNAS Y ASIGNACIONES AL SECTOR PÚBLICO	0.00	0.00	0.00	0.00	0.00	0.00
9 2	TRANSFERENCIAS AL RESTO DEL SECTOR PÚBLICO	0.00	0.00	0.00	0.00	0.00	0.00
9 3	SUBSIDIOS Y SUBVENCIONES	0.00	0.00	0.00	0.00	0.00	0.00
9 4	AYUDAS SOCIALES	0.00	0.00	0.00	0.00	0.00	0.00
9 5	PENSIONES Y JUBILACIONES	0.00	0.00	0.00	0.00	0.00	0.00
9 6	TRANSFERENCIAS A FIDEICOMISOS, MANDATOS Y ANÁLOGOS	0.00	0.00	0.00	0.00	0.00	0.00
10 2	ENDEUDAMIENTO EXTERNO	0.00	0.00	0.00	0.00	0.00	0.00

"BAJO PROTESTA DE DECIR VERDAD DECLARAMOS QUE LOS ESTADOS FINANCIEROS Y SUS NOTAS, SON RAZONABLEMENTE CORRECTOS Y SON RESPONSABILIDAD DEL EMISOR"

Fecha: 15/01/2019 11:43:23 p.m.

Est: Estimado, AyR: Ampliaciones/Reducciones, PM: Presupuesto Modificado, Dev: Devengado, Rec: Recaudado, Dif: Diferencia



MUNICIPIO DE TECOMAN, COL.
 Sistema Integral de Contabilidad Gubernamental
ESTADO ANALITICO DE INGRESOS
DEL 1 DE ENERO AL 31 DE DICIEMBRE DE 2018

Análisis por: Fuente de Financiamiento

Clave Presupuestaria	Descripción	Est. Ene-Dic	AyR Ene-Dic	PtM Ene-Dic	Dev Ene-Dic	Rec Ene-Dic	Dif Ene-Dic
Rubro-Tipo							
SUBTOTAL:		398,689,810.00	13,261,333.00	411,951,143.00	424,816,638.15	424,816,638.15	26,126,828.15
INGRESOS DE ORGANISMOS Y EMPRESAS							
100	INGRESOS DERIVADOS DE FINANCIAMIENTOS	0.00	23,900,000.00	23,900,000.00	23,900,000.00	23,900,000.00	23,900,000.00
101	ENDEUDAMIENTO INTERNO	0.00	23,900,000.00	23,900,000.00	23,900,000.00	23,900,000.00	23,900,000.00
SUBTOTAL:		0.00	23,900,000.00	23,900,000.00	23,900,000.00	23,900,000.00	23,900,000.00
TOTAL:		398,689,810.00	37,161,333.00	435,851,143.00	448,716,638.15	448,716,638.15	50,026,828.15


Ingresos excedentes:

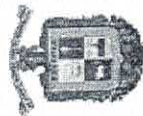
50,026,828.15

"BAJO PROTESTA DE DECIR VERDAD DECLARAMOS QUE LOS ESTADOS FINANCIEROS Y SUS NOTAS, SON RAZONABLEMENTE CORRECTOS Y SON RESPONSABILIDAD DEL EMISOR"

■ Información Presupuestaria

Estado Analítico del Presupuesto de Egresos





MUNICIPIO DE TECOMAN, COL.
Sistema Integral de Contabilidad Gubernamental
ESTADO ANALITICO DEL EJERCICIO DEL PRESUPUESTO DE EGRESOS
DEL 1 DE ENERO AL 31 DE DICIEMBRE DE 2018

Análisis por: Objeto del Gasto		Apr	Ene-Dic	AyR	Ene-Dic	PriM	Ene-Dic	Dev	Ene-Dic	Pag	Ene-Dic	SEje	Ene-Dic
Clave Presupuestaria	Descripción												
Cap-Con													
1 0	SERVICIOS PERSONALES	196,599,734.15	0.00	196,599,734.15	194,149,836.94	189,298,273.89	2,449,897.21						
1 1	REMUNERACIONES AL PERSONAL DE CARACTER PERMANENTE	99,673,177.43	-781,091.31	98,892,086.12	98,500,102.10	96,699,449.74	391,984.02						
1 2	REMUNERACIONES AL PERSONAL DE CARÁCTER TRANSITORIO	8,763,300.44	1,050,765.37	9,814,065.81	9,664,227.09	9,275,818.41	149,838.72						
1 3	REMUNERACIONES ADICIONALES Y ESPECIALES	44,297,250.03	-31,645.74	44,265,604.29	42,711,740.39	41,947,041.39	1,553,863.90						
1 4	SEGURIDAD SOCIAL	11,859,417.75	-888,809.30	10,970,608.45	10,848,756.32	10,421,020.60	121,852.13						
1 5	OTRAS PRESTACIONES SOCIALES Y ECONOMICAS	32,006,588.50	650,780.98	32,657,369.48	32,425,011.04	30,954,943.75	232,358.44						
1 6	PREVISIONES	0.00	0.00	0.00	0.00	0.00	0.00						
1 7	PAGO DE ESTIMULOS A SERVIDORES PUBLICOS	0.00	0.00	0.00	0.00	0.00	0.00						
2 0	MATERIALES Y SUMINISTROS	16,981,947.50	14,136,974.73	31,118,922.23	26,814,306.50	26,135,293.47	4,304,615.73						
2 1	MATERIALES DE ADMINISTRACION, EMISION DE MATERIALES Y ARTICULOS OFICIALES	730,968.05	45,266.67	776,234.72	671,333.81	643,969.81	104,900.91						
2 2	DOCUMENTOS Y ARTICULOS OFICIALES	26,244.70	-13,961.73	12,282.97	11,607.39	11,607.39	675.58						
2 2	ALIMENTOS Y UTENSILIOS	0.00	0.00	0.00	0.00	0.00	0.00						
2 3	MATERIAS PRIMAS Y MATERIALES DE PRODUCCION Y COMERCIALIZACION	0.00	0.00	0.00	0.00	0.00	0.00						
2 4	MATERIALES Y ARTICULOS DE CONSTRUCCION Y DE REPARACION	1,321,283.34	-197,600.33	1,123,683.01	1,099,526.11	1,089,899.18	24,156.90						
2 5	PRODUCTOS QUIMICOS, FARMACEUTICOS Y DE LABORATORIO	16,200.00	-882.75	15,317.25	10,972.87	10,972.87	4,344.38						
2 6	COMBUSTIBLES, LUBRICANTES Y ADITIVOS	12,970,883.44	10,067,155.73	23,038,039.17	18,927,334.65	18,296,032.79	4,110,704.52						
2 7	VESTUARIO, BLANCOS, PRENDAS DE PROTECCION Y ARTICULOS DEPORTIVOS	284,436.17	3,128,696.27	3,413,132.44	3,404,141.00	3,404,141.00	8,991.44						
2 8	MATERIALES Y SUMINISTROS PARA SEGURIDAD	2,100.00	1,620,000.00	1,622,100.00	1,619,800.80	1,619,800.80	2,299.20						
2 9	HERRAMIENTAS, REFACCIONES Y ACCESORIOS MENORES	1,629,831.80	-511,699.13	1,118,132.67	1,069,589.87	1,058,869.63	48,542.80						
3 0	SERVICIOS GENERALES	45,440,127.13	-466,529.55	44,973,597.58	37,439,915.94	36,104,326.28	7,533,681.64						
3 1	SERVICIOS BÁSICOS	24,278,995.91	6,319,841.88	30,598,837.79	24,583,973.85	24,429,090.69	6,014,863.94						
3 2	SERVICIOS DE ARRENDAMIENTO	1,253,129.74	1,540,616.03	2,793,745.77	2,745,705.19	2,614,756.19	48,040.58						
3 3	SERVICIOS PROFESIONALES, CIENTIFICOS, TECNICOS Y OTROS SERVICIOS	13,557,714.93	-8,548,473.74	5,009,241.19	4,832,342.90	4,682,342.91	176,898.29						
3 4	SERVICIOS FINANCIEROS, BANCARIOS Y COMERCIALES	2,658,770.81	109,029.96	2,767,800.77	1,609,043.87	870,119.50	1,158,756.90						
3 5	SERVICIOS DE INSTALACION, REPARACION, MANTENIMIENTO Y CONSERVACION	1,539,152.91	-512,271.88	1,026,881.03	902,625.12	875,527.98	124,255.91						
3 6	SERVICIOS DE COMUNICACION SOCIAL Y PUBLICIDAD	480,000.00	-70,945.83	409,054.17	409,054.17	302,520.17	0.00						
3 7	SERVICIOS DE TRASLADO Y VIATICOS	108,487.20	5,351.80	113,839.00	107,402.67	107,402.67	6,436.33						
3 8	SERVICIOS OFICIALES	1,454,784.43	104,754.29	1,559,538.72	1,559,538.72	1,532,336.72	0.00						
3 9	OTROS SERVICIOS GENERALES	109,091.20	585,567.94	694,659.14	690,229.45	690,229.45	4,429.69						
4 0	TRANSFERENCIAS, ASIGNACIONES, SUBSIDIOS Y	72,033,130.10	3,805,994.84	75,839,124.94	74,782,550.85	74,108,476.31	1,056,574.09						

"BAJO PROTESTA DE DECIR VERDAD DECLARAMOS QUE LOS ESTADOS FINANCIEROS Y SUS NOTAS, SON RAZONABLEMENTE CORRECTOS Y SON RESPONSABILIDAD DEL EMISOR"

Apr: Aprobado, AyR: Ampliaciones/Reducciones, PriM: Presupuesto Modificado, Dev: Devengado, Pag: Pagado, SEje: Sub Ejercicio



MUNICIPIO DE TECOMAN, COL.
 Sistema Integral de Contabilidad Gubernamental
ESTADO ANALITICO DEL EJERCICIO DEL PRESUPUESTO DE EGRESOS
DEL 1 DE ENERO AL 31 DE DICIEMBRE DE 2018

Análisis por: Objeto del Gasto		Apr Ene-Dic	AyR Ene-Dic	PtM Ene-Dic	Dev Ene-Dic	Pag Ene-Dic	Sfje Ene-Dic
Clave Presupuestaria	Descripción						
Cap-Con							
4	OTRAS AYUDAS						
4 1	TRANSFERENCIAS INTERNAS Y ASIGNACIONES AL SECTOR PUBLICO	21,338,950.00	1,641,059.28	22,980,009.28	22,657,902.61	22,657,902.61	322,106.67
4 2	TRANSFERENCIAS AL RESTO DEL SECTOR PUBLICO	0.00	0.00	0.00	0.00	0.00	0.00
4 3	SUBSIDIOS Y SUBVENCIONES	1,210,600.00	4,524.00	1,215,124.00	1,197,000.00	1,197,000.00	18,124.00
4 4	AYUDAS SOCIALES	1,580,000.00	1,217,194.35	2,797,194.35	2,080,850.93	1,811,197.13	716,343.42
4 5	PENSIONES Y JUBILACIONES	47,903,580.10	943,217.21	48,846,797.31	48,846,797.31	48,442,376.57	0.00
4 6	TRANSFERENCIAS A FIDEICOMISOS, MANDATOS Y CONTRATOS ANALOGOS.	0.00	0.00	0.00	0.00	0.00	0.00
4 7	TRANSFERENCIAS A LA SEGURIDAD SOCIAL	0.00	0.00	0.00	0.00	0.00	0.00
4 8	DONATIVOS	0.00	0.00	0.00	0.00	0.00	0.00
4 9	TRANSFERENCIAS AL EXTERIOR	0.00	0.00	0.00	0.00	0.00	0.00
5 0	BIENES MUEBLES, INMUEBLES E INTANGIBLES	38,259.88	2,819,580.79	2,857,840.67	2,772,932.35	2,772,932.35	84,908.32
5 1	MOBILIARIO Y EQUIPO DE ADMINISTRACION	11,707.20	211,454.99	223,162.19	216,656.43	216,656.43	6,505.76
5 2	MOBILIARIO Y EQUIPO EDUCACIONAL Y RECREATIVO	2,000.00	0.00	2,000.00	0.00	0.00	2,000.00
5 3	EQUIPO E INSTRUMENTAL MEDICO Y DE LABORATORIO	0.00	0.00	0.00	0.00	0.00	0.00
5 4	VEHICULOS Y EQUIPO DE TRANSPORTE	0.00	2,280,000.00	2,280,000.00	2,235,000.00	2,235,000.00	45,000.00
5 5	EQUIPO DE DEFENSA Y SEGURIDAD	0.00	0.00	0.00	0.00	0.00	0.00
5 6	MAQUINARIA, OTROS EQUIPOS Y HERRAMIENTAS	24,552.68	328,125.80	352,678.48	321,275.92	321,275.92	31,402.56
5 7	ACTIVOS BIOLOGICOS	0.00	0.00	0.00	0.00	0.00	0.00
5 8	BIENES INMUEBLES	0.00	0.00	0.00	0.00	0.00	0.00
5 9	ACTIVOS INTANGIBLES	0.00	0.00	0.00	0.00	0.00	0.00
6 0	INVERSION PUBLICA	47,501,626.49	5,698,691.81	53,200,318.30	53,190,144.01	52,354,851.22	10,174.29
6 1	OBRA PUBLICA EN BIENES DE DOMINIO PUBLICO	47,501,626.49	-1,223,873.04	46,277,753.45	46,270,207.74	45,434,914.95	7,545.71
6 2	OBRA PUBLICA EN BIENES PROPIOS	0.00	6,922,564.85	6,922,564.85	6,919,936.27	6,919,936.27	2,628.58
6 3	PROYECTOS PRODUCTIVOS Y ACCIONES DE FOMENTO	0.00	0.00	0.00	0.00	0.00	0.00
7 0	INVERSIONES FINANCIERAS Y OTRAS PROVISIONES	0.00	0.00	0.00	0.00	0.00	0.00
7 1	INVERSIONES PARA EL FOMENTO DE ACTIVIDADES PRODUCTIVAS	0.00	0.00	0.00	0.00	0.00	0.00
7 2	ACCIONES Y PARTICIPACIONES DE CAPITAL	0.00	0.00	0.00	0.00	0.00	0.00
7 3	COMPRA DE TITULOS Y VALORES	0.00	0.00	0.00	0.00	0.00	0.00
7 4	CONCESION DE PRESTAMOS	0.00	0.00	0.00	0.00	0.00	0.00
7 5	INVERSIONES EN FIDEICOMISOS, MANDATOS Y OTROS ANALOGOS	0.00	0.00	0.00	0.00	0.00	0.00
7 6	OTRAS INVERSIONES FINANCIERAS	0.00	0.00	0.00	0.00	0.00	0.00
7 9	PROVISIONES PARA CONTINGENCIAS Y OTRAS EROGACIONES ESPECIALES	0.00	0.00	0.00	0.00	0.00	0.00

BAJO PROTESTA DE DECIR VERDAD DECLARAMOS QUE LOS ESTADOS FINANCIEROS Y SUS NOTAS, SON RAZONABLEMENTE CORRECTOS Y SON RESPONSABILIDAD DEL EMISOR




MUNICIPIO DE TECOMAN, COL.

Sistema Integral de Contabilidad Gubernamental

ESTADO ANALITICO DEL EJERCICIO DEL PRESUPUESTO DE EGRESOS DEL 1 DE ENERO AL 31 DE DICIEMBRE DE 2018

Análisis por: Objeto del Gasto		Apr	AyR	PrM	Dev	Pag	SEje
Cap-Con	Clave Presupuestaria Descripción	Ene-Dic	Ene-Dic	Ene-Dic	Ene-Dic	Ene-Dic	Ene-Dic
8 0	PARTICIPACIONES Y APORTACIONES	268,959.60	0.00	268,959.60	249,638.20	218,170.20	19,321.40
8 1	PARTICIPACIONES	268,959.60	0.00	268,959.60	249,638.20	218,170.20	19,321.40
8 3	APORTACIONES	0.00	0.00	0.00	0.00	0.00	0.00
8 5	CONVENIOS	0.00	0.00	0.00	0.00	0.00	0.00
9 0	DEUDA PUBLICA	19,826,025.15	11,719,436.76	31,545,461.91	56,959,496.66	22,396,886.28	-25,414,034.75
9 1	AMORTIZACION DE LA DEUDA PUBLICA	10,247,360.60	0.00	10,247,360.60	10,247,360.60	10,247,360.60	0.00
9 2	INTERESES DE LA DEUDA PUBLICA	4,578,664.55	610,476.76	5,189,141.31	5,189,141.31	5,189,141.31	0.00
9 3	COMISIONES DE LA DEUDA PUBLICA	0.00	1,108,960.00	1,108,960.00	1,108,960.00	1,108,960.00	0.00
9 4	GASTOS DE LA DEUDA PUBLICA	0.00	0.00	0.00	0.00	0.00	0.00
9 5	COSTO POR CEBERTURAS	0.00	0.00	0.00	0.00	0.00	0.00
9 6	APOYOS FINANCIEROS	0.00	0.00	0.00	0.00	0.00	0.00
9 9	ADEUDOS DE EJERCICIOS FISCALES ANTERIORES (ADEFAS)	5,000,000.00	10,000,000.00	15,000,000.00	40,414,034.75	5,851,424.37	-25,414,034.75
TOTAL:		398,689,810.00	37,714,149.38	436,403,959.38	446,358,821.45	403,389,210.00	-9,954,862.07



MUNICIPIO DE TECOMAN, COL.
 Sistema Integral de Contabilidad Gubernamental
ESTADO ANALITICO DEL EJERCICIO DEL PRESUPUESTO DE EGRESOS
DEL 1 DE ENERO AL 31 DE DICIEMBRE DE 2018


Clave Presupuestaria	Descripción	Apr Ene-Dic	AyR Ene-Dic	PrM Ene-Dic	Dev Ene-Dic	Pag Ene-Dic	SEje Ene-Dic
TG							
1	GASTO CORRIENTE	283,447,318.38	21,707,993.85	305,155,312.23	289,717,573.71	282,550,286.17	15,437,738.52
2	GASTO DE CAPITAL	47,512,886.37	4,452,461.56	51,965,347.93	51,943,913.77	51,108,620.98	21,434.16
3	AMORTIZACION DE LA DEUDA Y DISMINUCION DE PASIVOS	19,826,025.15	10,610,476.76	30,436,501.91	55,850,536.66	21,287,926.28	-25,414,034.75
4	PENSIONES Y JUBILACIONES	47,903,580.10	943,217.21	48,846,797.31	48,846,797.31	48,442,376.57	0.00
5	PARTICIPACIONES	0.00	0.00	0.00	0.00	0.00	0.00
TOTAL:		398,689,810.00	37,714,149.38	436,403,959.38	446,358,821.45	403,389,210.00	-9,954,862.07



MUNICIPIO DE TECOMAN, COL.
 Sistema Integral de Contabilidad Gubernamental
ESTADO ANALITICO DEL EJERCICIO DEL PRESUPUESTO DE EGRESOS
DEL 1 DE ENERO AL 31 DE DICIEMBRE DE 2018

UP-UR-UE	Análisis por: Estructura Administrativa		Clave Presupuestaria Descripción		Apr Ene-Dic		AyR Ene-Dic		PrM Ene-Dic		Dev Ene-Dic		Pag Ene-Dic		SEje Ene-Dic	
01 CABILDO			13,425,658.07	1,913.65	13,427,571.72	13,426,446.46	11,632,951.78	1,125.26								
01 01 CABILDO			13,425,658.07	1,913.65	13,427,571.72	13,426,446.46	11,632,951.78	1,125.26								
01 01 01 DESPACHO DE CABILDO			13,425,658.07	1,913.65	13,427,571.72	13,426,446.46	11,632,951.78	1,125.26								
02 PRESIDENCIA MUNICIPAL			6,807,089.79	136,582.78	6,943,672.57	6,205,988.68	5,693,984.96	737,683.89								
02 01 PRESIDENCIA MUNICIPAL			3,400,027.81	-360,178.52	3,039,849.29	3,039,189.89	2,948,543.44	659.40								
02 01 01 DESPACHO DE PRESIDENCIA MUNICIPAL			3,400,027.81	-360,178.52	3,039,849.29	3,039,189.89	2,948,543.44	659.40								
02 02 COMUNICACION SOCIAL			1,143,994.75	-158,183.33	985,811.42	983,306.23	849,868.16	2,505.19								
02 02 01 DIRECCION DE COMUNICACION SOCIAL			1,143,994.75	-158,183.33	985,811.42	983,306.23	849,868.16	2,505.19								
02 03 ATENCION CIUDADANA			2,263,067.23	654,944.63	2,918,011.86	2,183,492.56	1,895,573.36	734,519.30								
02 03 01 DIRECCION DE ATENCION CIUDADANA			2,263,067.23	654,944.63	2,918,011.86	2,183,492.56	1,895,573.36	734,519.30								
03 SECRETARIA DEL AYUNTAMIENTO			16,879,441.61	1,064,262.62	17,943,704.23	17,901,689.09	17,701,658.11	42,015.14								
03 01 SECRETARIA DEL AYUNTAMIENTO			3,372,686.24	-65,622.21	3,307,064.03	3,299,972.32	3,191,708.02	7,091.71								
03 01 01 DESPACHO DE LA SECRETARIA DEL AYUNTAMIENTO			2,064,003.47	181,480.31	2,245,483.78	2,236,238.11	2,154,889.97	9,245.67								
03 01 02 JEFATURA DE LOS SERVICIOS MUNICIPALES DE SALUD			1,032,137.47	-15,472.08	1,016,665.39	1,018,819.35	991,903.19	-2,153.96								
03 01 03 COORDINACION DE SESIONES DE CABILDO			276,545.30	-231,630.44	44,914.86	44,914.86	44,914.86	0.00								
03 02 ASUNTOS JURIDICOS			1,006,730.55	441,641.82	1,448,372.37	1,459,401.68	1,427,112.54	-11,029.31								
03 02 01 DIRECCION DE ASUNTOS JURIDICOS			1,006,730.55	441,641.82	1,448,372.37	1,459,401.68	1,427,112.54	-11,029.31								
03 03 REGISTRO CIVIL			2,105,653.48	197,069.10	2,302,722.58	2,307,030.50	2,269,750.96	-4,307.92								
03 03 01 OFICIALIA DEL REGISTRO CIVIL			2,105,653.48	197,069.10	2,302,722.58	2,307,030.50	2,269,750.96	-4,307.92								
03 04 EDUCACION Y CULTURA			6,993,553.54	-290,629.36	6,702,924.18	6,687,945.02	6,672,743.72	14,979.16								
03 04 01 DIRECCION DE EDUCACION Y CULTURA			6,993,553.54	-290,629.36	6,702,924.18	6,687,945.02	6,672,743.72	14,979.16								
03 05 JUNTAS MUNICIPALES Y COMISARIAS			3,400,817.80	781,803.27	4,182,621.07	4,147,339.57	4,140,342.87	35,281.50								
03 05 01 JUNTA MUNICIPAL DE CERRO DE ORTEGA			725,217.52	12,026.20	737,243.72	720,821.77	720,821.77	16,421.95								
03 05 02 JUNTA MUNICIPAL DE TECOLAPA			362,167.18	100,192.56	462,359.74	460,163.97	460,163.97	2,195.77								
03 05 03 JUNTA MUNICIPAL DE CALERAS			387,117.52	82,129.61	469,247.13	468,245.25	468,245.25	1,001.88								
03 05 04 JUNTA MUNICIPAL DE COFRADIA DE MORELOS			362,117.52	106,317.95	468,435.47	466,234.17	466,234.17	2,201.30								
03 05 05 JUNTA MUNICIPAL DE CAXITLAN			327,167.18	104,615.35	431,782.53	427,716.10	427,716.10	4,066.43								
03 05 06 JUNTA MUNICIPAL DE MADRID			499,667.18	115,289.44	614,956.62	612,754.77	605,758.07	2,201.85								
03 05 07 COMISARIAS MUNICIPALES			737,363.70	261,232.16	998,595.86	991,403.54	991,403.54	7,192.32								
04 TESORERIA MUNICIPAL			86,330,580.99	-32,337,784.88	53,992,796.11	77,523,428.70	42,472,915.76	-23,530,632.59								
04 01 TESORERIA MUNICIPAL			21,715,296.02	13,534,856.66	35,250,152.68	59,624,325.50	25,030,247.12	-24,374,172.82								
04 01 01 DESPACHO DE LA TESORERIA MUNICIPAL			21,715,296.02	13,534,856.66	35,250,152.68	59,624,325.50	25,030,247.12	-24,374,172.82								
04 02 CATASTRO			2,241,210.99	-253,270.41	1,987,940.58	1,885,872.03	1,796,514.96	102,068.55								
04 02 01 DIRECCION DE CATASTRO			2,241,210.99	-253,270.41	1,987,940.58	1,885,872.03	1,796,514.96	102,068.55								
04 03 EGRESOS Y CONTABILIDAD			3,135,873.63	115,887.54	3,251,761.17	3,158,035.57	3,158,035.57	93,725.60								
04 03 01 DIRECCION DE EGRESOS Y CONTABILIDAD			3,135,873.63	115,887.54	3,251,761.17	3,158,035.57	3,158,035.57	93,725.60								

*BAJO PROTESTA DE DECIR VERDAD DECLARAMOS QUE LOS ESTADOS FINANCIEROS Y SUS NOTAS, SON RAZONABLEMENTE CORRECTOS Y SON RESPONSABILIDAD DEL EMISOR



MUNICIPIO DE TECOMAN, COL.
 Sistema Integral de Contabilidad Gubernamental
ESTADO ANALITICO DEL EJERCICIO DEL PRESUPUESTO DE EGRESOS
DEL 1 DE ENERO AL 31 DE DICIEMBRE DE 2018

Análisis por: Estructura Administrativa

UP-UR-UE	Clave Presupuestaria	Descripción	Apr Ene-Dic	AyR Ene-Dic	PtM Ene-Dic	Dev Ene-Dic	Pag Ene-Dic	SEje Ene-Dic
04 04	INGRESOS		6,408,599.28	163,299.80	6,571,899.08	6,128,169.75	6,107,422.53	443,729.33
04 04 01	DIRECCION DE INGRESOS		6,408,599.28	163,299.80	6,571,899.08	6,128,169.75	6,107,422.53	443,729.33
04 05	REGLAMENTOS Y APREMIOS		948,147.52	93,831.18	1,041,978.70	1,008,144.77	1,003,342.42	33,833.93
04 05 01	DIRECCION DE REGLAMENTOS Y APREMIOS		948,147.52	93,831.18	1,041,978.70	1,008,144.77	1,003,342.42	33,833.93
04 06	SISTEMAS		2,230,042.27	89,684.53	2,319,726.80	2,218,698.53	2,050,078.52	101,028.27
04 06 01	DIRECCION DE SISTEMAS		2,230,042.27	89,684.53	2,319,726.80	2,218,698.53	2,050,078.52	101,028.27
04 07	PLANEACION Y DESARROLLO MUNICIPAL		49,651,411.28	-46,082,074.18	3,569,337.10	3,500,182.55	3,327,274.64	69,154.55
04 07 01	DIRECCION DE PLANEACION Y DESARROLLO MUNICIPAL		49,651,411.28	-46,082,074.18	3,569,337.10	3,500,182.55	3,327,274.64	69,154.55
05	OFICIALIA MAYOR		23,516,277.65	3,917,348.20	27,433,625.85	26,732,579.72	24,581,529.16	701,046.13
05 01 01	DESAPACHO DE LA OFICIALIA MAYOR		23,516,277.65	3,917,348.20	27,433,625.85	26,732,579.72	24,581,529.16	701,046.13
05 02	RECURSOS MATERIALES		14,033,649.06	3,320,324.55	17,353,973.61	17,117,066.25	15,085,726.81	236,907.36
05 02 01	DIRECCION DE RECURSOS MATERIALES		14,033,649.06	3,320,324.55	17,353,973.61	17,117,066.25	15,085,726.81	236,907.36
05 03	RECURSOS HUMANOS		1,837,730.80	64,338.68	1,902,069.48	1,746,314.12	1,722,314.13	155,755.36
05 03 01	DIRECCION DE RECURSOS HUMANOS		1,837,730.80	64,338.68	1,902,069.48	1,746,314.12	1,722,314.13	155,755.36
05 04	CONTROL PATRIMONIAL		1,297,891.59	240,509.66	1,538,401.25	1,515,886.56	1,515,886.56	22,514.69
05 04 01	DIRECCION DE CONTROL PATRIMONIAL		1,297,891.59	240,509.66	1,538,401.25	1,515,886.56	1,515,886.56	22,514.69
05 05	SERVICIOS GENERALES		564,405.01	73,272.29	637,677.30	581,226.58	580,118.98	56,450.72
05 05 01	DIRECCION DE SERVICIOS GENERALES		564,405.01	73,272.29	637,677.30	581,226.58	580,118.98	56,450.72
05 06	DIRECCION GENERAL DE OBRAS PUBLICAS		5,782,601.19	218,903.02	6,001,504.21	5,772,086.21	5,677,482.68	229,418.00
05 06 01	DIRECCION GENERAL DE OBRAS PUBLICAS		5,782,601.19	218,903.02	6,001,504.21	5,772,086.21	5,677,482.68	229,418.00
06	DIRECCION GENERAL DE OBRAS PUBLICAS		7,250,949.96	54,191,272.38	61,442,222.34	61,320,666.18	60,368,127.04	121,556.16
06 01 01	DESAPACHO DE LA DIRECCION GENERAL DE OBRAS PUBLICAS		7,250,949.96	54,191,272.38	61,442,222.34	61,320,666.18	60,368,127.04	121,556.16
06 02	CONSTRUCCION		1,241,829.47	1,267,002.21	2,508,831.68	2,488,588.22	2,373,661.87	20,243.46
06 02 01	DIRECCION DE CONSTRUCCION		1,241,829.47	1,267,002.21	2,508,831.68	2,488,588.22	2,373,661.87	20,243.46
06 04	CONSERVACION Y MANTENIMIENTO		406,188.72	53,307,921.92	53,714,110.64	53,634,772.31	52,797,159.52	79,338.33
06 04 01	DIRECCION DE CONSERVACION Y MANTENIMIENTO		406,188.72	53,307,921.92	53,714,110.64	53,634,772.31	52,797,159.52	79,338.33
06 05	ADMINISTRACION		5,363,569.71	-364,686.63	4,998,883.08	4,997,419.73	4,997,419.73	1,463.35
06 05 01	COORDINACION ADMINISTRATIVA		5,363,569.71	-364,686.63	4,998,883.08	4,997,419.73	4,997,419.73	1,463.35
07	DIRECCION GENERAL DE DESARROLLO Y REGULACION URBANA		239,362.06	-18,965.12	220,396.94	199,885.92	199,885.92	20,511.02
07 01 01	DIRECCION GENERAL DE DESARROLLO Y REGULACION URBANA		239,362.06	-18,965.12	220,396.94	199,885.92	199,885.92	20,511.02
07 03	DESARROLLO URBANO		5,732,894.98	-660,255.31	5,072,639.67	4,809,217.45	4,703,038.58	263,422.22
07 03 01	DIRECCION DE DESARROLLO URBANO		5,732,894.98	-660,255.31	5,072,639.67	4,809,217.45	4,703,038.58	263,422.22
07 04	FOMENTO ECONOMICO		3,162,780.02	-521,757.71	2,641,022.31	2,506,256.59	2,502,680.90	134,765.72
07 04 01	DIRECCION DE FOMENTO ECONOMICO		3,162,780.02	-521,757.71	2,641,022.31	2,506,256.59	2,502,680.90	134,765.72
08	DIRECCION GENERAL DE SERVICIOS PUBLICOS		32,634.80	21,418.53	54,053.33	51,281.13	48,529.50	2,772.20
08 03 01	DIRECCION DE DESARROLLO URBANO		32,634.80	21,418.53	54,053.33	51,281.13	48,529.50	2,772.20
07 04 01	DIRECCION DE FOMENTO ECONOMICO		2,537,480.16	-159,916.13	2,377,564.03	2,251,679.73	2,151,828.18	125,884.30
07 04 01 01	DIRECCION DE FOMENTO ECONOMICO		2,537,480.16	-159,916.13	2,377,564.03	2,251,679.73	2,151,828.18	125,884.30
08 03 01	DIRECCION DE DESARROLLO URBANO		75,221,350.67	7,868,077.65	83,089,428.32	75,383,181.33	74,099,420.32	7,706,246.99
08 03 01 01	DIRECCION DE DESARROLLO URBANO		75,221,350.67	7,868,077.65	83,089,428.32	75,383,181.33	74,099,420.32	7,706,246.99

"BAJO PROTESTA DE DECIR VERDAD DECLARAMOS QUE LOS ESTADOS FINANCIEROS Y SUS NOTAS, SON RAZONABLEMENTE CORRECTOS Y SON RESPONSABILIDAD DEL EMISOR"

Fecha: 15/01/2019 11:43:26 p.m.

Apr: Aprobado, AyR: Ampliaciones/Reducciones, PtM: Presupuesto Modificado, Dev: Devengado, Pag: Pagado, SEje: Sub Ejercicio

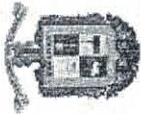


MUNICIPIO DE TECOMAN, COL.
 Sistema Integral de Contabilidad Gubernamental
ESTADO ANALITICO DEL EJERCICIO DEL PRESUPUESTO DE EGRESOS
DEL 1 DE ENERO AL 31 DE DICIEMBRE DE 2018

Análisis por: Estructura Administrativa

Clave Presupuestaria	Descripción	Apr Ene-Dic	AyR Ene-Dic	PrM Ene-Dic	Dev Ene-Dic	Pag Ene-Dic	SfEje Ene-Dic
08 01	SERVICIOS PUBLICOS	1,470,892.07	1,465,558.63	2,936,450.70	1,732,015.72	1,629,707.17	1,204,434.98
08 01 01	DIRECCION GENERAL DE SERVICIOS PUBLICOS	1,470,892.07	1,465,558.63	2,936,450.70	1,732,015.72	1,629,707.17	1,204,434.98
08 02	ASEO PUBLICO Y RESIDUOS SOLIDOS	33,175,531.18	1,461,785.70	34,637,316.88	34,599,705.29	34,196,627.25	37,611.59
08 02 01	DIRECCION DE ASEO PUBLICO Y RESIDUOS SOLIDOS	33,175,531.18	1,461,785.70	34,637,316.88	34,599,705.29	34,196,627.25	37,611.59
08 03	PARQUES Y JARDINES	11,615,514.06	-608,804.01	11,006,710.05	10,620,381.84	10,594,479.38	386,328.21
08 03 01	DIRECCION DE PARQUES Y JARDINES	11,615,514.06	-608,804.01	11,006,710.05	10,620,381.84	10,594,479.38	386,328.21
08 04	RASTRO MUNICIPAL	1,481,350.34	21,255.24	1,502,605.58	1,469,416.20	1,469,416.20	33,189.38
08 04 01	ADMINISTRACION DEL RASTRO MUNICIPAL	1,481,350.34	21,255.24	1,502,605.58	1,469,416.20	1,469,416.20	33,189.38
08 05	PANTONES MUNICIPALES	927,742.31	-11,186.10	916,556.21	909,511.14	909,511.14	7,045.07
08 05 01	ADMINISTRACION DE PANTEONES MUNICIPALES	927,742.31	-11,186.10	916,556.21	909,511.14	909,511.14	7,045.07
08 06	ALUMBRADO PUBLICO	26,550,320.71	5,539,468.19	32,089,788.90	26,052,151.14	25,299,679.18	6,037,637.76
08 06 01	DIRECCION DE ALUMBRADO PUBLICO	26,550,320.71	5,539,468.19	32,089,788.90	26,052,151.14	25,299,679.18	6,037,637.76
09	CONTRALORIA MUNICIPAL	1,215,976.12	18,687.99	1,234,664.11	1,231,165.86	1,202,613.52	3,498.25
09 01	CONTRALORIA MUNICIPAL	1,215,976.12	18,687.99	1,234,664.11	1,231,165.86	1,202,613.52	3,498.25
09 01 01	DESAPACHO DE LA CONTRALORIA MUNICIPAL	722,510.92	257,935.29	980,446.21	977,227.81	977,227.81	3,218.40
09 02	AUDITORIA	211,868.44	-211,588.59	279.85	0.00	0.00	279.85
09 02 01	DIRECCION DE AUDITORIA	211,868.44	-211,588.59	279.85	0.00	0.00	279.85
09 03	TRANSPARENCIA	281,596.76	-27,658.71	253,938.05	253,938.05	225,385.71	0.00
09 03 01	DIRECCION DE TRANSPARENCIA	281,596.76	-27,658.71	253,938.05	253,938.05	225,385.71	0.00
10	DIRECCION GENERAL DE SEGURIDAD PUBLICA, POLICIA VIAL Y PROTECCION CIVIL	93,067,060.06	929,767.81	93,996,827.87	90,319,758.06	89,832,691.59	3,677,069.81
10 01	SEGURIDAD PUBLICA, POLICIA VIAL Y PROTECCION CIVIL	559,350.40	2,793,319.63	3,352,670.03	422,159.33	422,159.33	2,930,510.70
10 01 01	DESAPACHO DE LA DIRECCION GENERAL DE SEGURIDAD PUBLICA, POLICIA VIAL Y PROTECCION CIVIL	559,350.40	2,793,319.63	3,352,670.03	422,159.33	422,159.33	2,930,510.70
10 02	SEGURIDAD PUBLICA	80,603,589.35	-284,374.27	80,319,215.08	80,022,997.35	79,535,930.88	296,217.73
10 02 01	DIRECCION DE SEGURIDAD PUBLICA	80,603,589.35	-284,374.27	80,319,215.08	80,022,997.35	79,535,930.88	296,217.73
10 03	POLICIA VIAL	9,994,950.74	-2,023,608.59	7,971,342.15	7,663,367.33	7,663,367.33	307,974.82
10 03 01	DIRECCION DE POLICIA VIAL	9,994,950.74	-2,023,608.59	7,971,342.15	7,663,367.33	7,663,367.33	307,974.82
10 04	PREVENCIÓN DEL DELITO	385,767.14	-68,058.35	317,708.79	300,425.92	300,425.92	17,282.87
10 04 01	DIRECCION DE PREVENCIÓN DEL DELITO	385,767.14	-68,058.35	317,708.79	300,425.92	300,425.92	17,282.87
10 05	PROTECCION CIVIL	1,523,402.43	512,489.39	2,035,891.82	1,910,808.13	1,910,808.13	125,083.69
10 05 01	DIRECCION DE PROTECCION CIVIL	1,523,402.43	512,489.39	2,035,891.82	1,910,808.13	1,910,808.13	125,083.69
11	JUBILADOS Y PENSIONADOS	47,903,580.10	943,217.21	48,846,797.31	48,846,797.31	48,442,376.57	0.00
11 01	JUBILADOS Y PENSIONADOS	47,903,580.10	943,217.21	48,846,797.31	48,846,797.31	48,442,376.57	0.00
11 01 01	JUBILADOS Y PENSIONADOS	47,903,580.10	943,217.21	48,846,797.31	48,846,797.31	48,442,376.57	0.00
12	ADMINISTRACION PARAMUNICIPAL	21,338,950.00	1,641,059.28	22,980,009.28	22,657,902.61	22,657,902.61	322,106.67

BAJO PROTESTA DE DECIR VERDAD DECLARAMOS QUE LOS ESTADOS FINANCIEROS Y SUS NOTAS, SON RAZONABLEMENTE CORRECTOS Y SON RESPONSABILIDAD DEL EMISOR



MUNICIPIO DE TECOMAN, COL.

Sistema Integral de Contabilidad Gubernamental

ESTADO ANALITICO DEL EJERCICIO DEL PRESUPUESTO DE EGRESOS DEL 1 DE ENERO AL 31 DE DICIEMBRE DE 2018

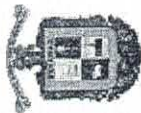
Análisis por: Estructura Administrativa

Clave Presupuestaria	Descripción	Apr		AyR		PrM		Dev		Pag		SEJe	
		Ene-Dic	Ene-Dic	Ene-Dic	Ene-Dic	Ene-Dic	Ene-Dic	Ene-Dic	Ene-Dic	Ene-Dic	Ene-Dic	Ene-Dic	
12 01	ORGANISMOS PUBLICOS DESCENTRALIZADOS	21,338,950.00	1,641,059.28	22,980,009.28	22,657,902.61	22,657,902.61	22,657,902.61	22,657,902.61	22,657,902.61	22,657,902.61	22,657,902.61	322,106.67	0.00
12 01 01	SISTEMA PARA EL DESARROLLO INTEGRAL DE LA FAMILIA EN EL MUNICIPIO DE TECOMAN	19,500,000.00	1,491,059.28	20,991,059.28	20,991,059.28	20,991,059.28	20,991,059.28	20,991,059.28	20,991,059.28	20,991,059.28	20,991,059.28		
12 01 03	INSTITUTO MUNICIPAL DE LAS MUJERES TECOMENSES	460,350.00	200,000.00	660,350.00	579,210.00	579,210.00	579,210.00	579,210.00	579,210.00	579,210.00	579,210.00	81,140.00	
12 01 04	INSTITUTO MUNICIPAL DE LA JUVENTUD	499,950.00	-50,000.00	449,950.00	387,500.00	387,500.00	387,500.00	387,500.00	387,500.00	387,500.00	387,500.00	62,450.00	
12 01 05	INSTITUTO MUNICIPAL DEL DEPORTE	878,650.00	0.00	878,650.00	700,133.33	700,133.33	700,133.33	700,133.33	700,133.33	700,133.33	700,133.33	178,516.67	

TOTAL:

398,689,810.00 37,714,149.38 436,403,959.38 446,358,821.45 403,389,210.00 -9,954,862.07


"BAJO PROTESTA DE DECIR VERDAD DECLARAMOS QUE LOS ESTADOS FINANCIEROS Y SUS NOTAS, SON RAZONABLEMENTE CORRECTOS Y SON RESPONSABILIDAD DEL EMISOR"



MUNICIPIO DE TECOMAN, COL.

Sistema Integral de Contabilidad Gubernamental ESTADO ANALITICO DEL EJERCICIO DEL PRESUPUESTO DE EGRESOS DEL 1 DE ENERO AL 31 DE DICIEMBRE DE 2018

Análisis por: Clasificación Funcional		Apr Ene-Dic	AyR Ene-Dic	PtM Ene-Dic	Dev Ene-Dic	Pag Ene-Dic	SEje Ene-Dic
Clave Presupuestaria	Descripción						
Fin-Fun							
01 GOBIERNO		229,247,280.93	22,525,133.55	251,772,414.48	270,928,721.22	230,791,545.86	-19,156,306.74
01 01 LEGISLACION		13,425,658.07	401,913.65	13,827,571.72	13,826,446.45	11,882,951.78	1,125.27
01 02 JUSTICIA		0.00	0.00	0.00	0.00	0.00	0.00
01 03 COORDINACION DE LA POLITICA DE GOBIERNO		12,291,909.72	1,416,630.34	13,708,540.06	13,605,228.25	13,371,039.90	103,311.81
01 04 RELACIONES EXTERIORES		0.00	0.00	0.00	0.00	0.00	0.00
01 05 ASUNTOS FINANCIEROS Y HACENDARIOS		79,163,349.03	14,757,261.21	93,920,610.24	117,757,328.13	82,738,081.79	-23,836,717.89
01 06 SEGURIDAD NACIONAL		0.00	0.00	0.00	0.00	0.00	0.00
01 07 ASUNTOS DE ORDEN PUBLICO Y DE SEGURIDAD INTERIOR		93,067,060.06	929,767.81	93,996,827.87	90,319,758.06	89,832,691.59	3,677,069.81
01 08 OTROS SERVICIOS GENERALES		31,299,304.05	5,019,560.54	36,318,864.59	35,419,960.33	32,966,780.80	898,904.26
02 DESARROLLO SOCIAL		165,956,901.39	14,668,645.79	180,625,547.18	171,583,820.74	168,856,038.55	9,041,726.44
02 01 PROTECCION AMBIENTAL		33,175,531.18	30,861,008.52	64,036,539.70	63,994,865.89	62,756,495.06	41,673.81
02 02 VIVIENDA Y SERVICIOS A LA COMUNIDAD		52,492,184.27	25,020,827.01	77,513,011.28	69,589,344.06	68,587,407.42	7,923,667.22
02 03 SALUD		1,038,137.47	-10,888.65	1,027,248.82	1,029,402.78	1,002,486.62	-2,153.96
02 04 RECREACION, CULTURA Y OTRAS MANIFESTACIONES SOCIALES		9,516,148.29	-498,812.69	9,017,335.60	8,758,884.58	8,610,245.21	258,451.02
02 05 EDUCACION		0.00	4,423,701.64	4,423,701.64	4,423,701.60	4,423,701.60	0.04
02 06 PROTECCION SOCIAL		69,734,900.18	-45,127,190.04	24,607,710.14	23,787,621.83	23,475,702.64	820,088.31
02 07 OTROS ASUNTOS SOCIALES		0.00	0.00	0.00	0.00	0.00	0.00
03 DESARROLLO ECONOMICO		3,485,627.68	520,370.04	4,005,997.72	3,846,279.49	3,741,625.59	159,718.23
03 01 ASUNTOS ECONOMICOS, COMERCIALES Y LABORALES EN GENERAL		3,485,627.68	-66,084.95	3,419,542.73	3,259,824.50	3,155,170.60	159,718.23
03 02 AGROPECUARIA, SILVICULTURA, PESCA Y CAZA		0.00	0.00	0.00	0.00	0.00	0.00
03 03 COMBUSTIBLES Y ENERGIA		0.00	0.00	0.00	0.00	0.00	0.00
03 04 MINERIA, MANUFACTURAS Y CONSTRUCCION		0.00	0.00	0.00	0.00	0.00	0.00
03 05 TRANSPORTE		0.00	0.00	0.00	0.00	0.00	0.00
03 06 COMUNICACIONES		0.00	0.00	0.00	0.00	0.00	0.00
03 07 TURISMO		0.00	0.00	0.00	0.00	0.00	0.00
03 08 CIENCIA, TECNOLOGIA E INNOVACION		0.00	586,454.99	586,454.99	586,454.99	586,454.99	0.00
03 09 OTRAS INDUSTRIAS Y OTROS ASUNTOS ECONOMICOS		0.00	0.00	0.00	0.00	0.00	0.00
04 OTRAS NO CLASIFICADAS EN FUNCIONES ANTERIORES		0.00	0.00	0.00	0.00	0.00	0.00
04 01 TRANSACCIONES DE LA DEUDA PUBLICA / COSTO FINANCIERO DE LA DEUDA		0.00	0.00	0.00	0.00	0.00	0.00
04 02 TRANSFERENCIAS, PARTICIPACIONES Y APORTACIONES ENTRE DIFERENTES NIVELES Y ORDENES DE GOBIERNO		0.00	0.00	0.00	0.00	0.00	0.00
04 03 SANEAMIENTO DEL SISTEMA FINANCIERO		0.00	0.00	0.00	0.00	0.00	0.00
04 04 ADEUDOS DE EJERCICIOS FISCALES ANTERIORES		0.00	0.00	0.00	0.00	0.00	0.00



MUNICIPIO DE TECOMAN, COL.
Sistema Integral de Contabilidad Gubernamental
ESTADO ANALITICO DEL EJERCICIO DEL PRESUPUESTO DE EGRESOS
DEL 1 DE ENERO AL 31 DE DICIEMBRE DE 2018

Análisis por: Clasificación Funcional	Apr		AyR		PrM		Dev		Pag		SEje	
	Ene-Dic	Fin-Fun	Ene-Dic	Fin-Fun	Ene-Dic	Fin-Fun	Ene-Dic	Fin-Fun	Ene-Dic	Fin-Fun	Ene-Dic	Fin-Fun

TOTAL: 398,689,810.00 37,714,149.38 436,403,959.38 446,358,821.45 403,389,210.00 -9,954,862.07

"BAJO PROTESTA DE DECIR VERDAD DECLARAMOS QUE LOS ESTADOS FINANCIEROS Y SUS NOTAS, SON RAZONABLEMENTE CORRECTOS Y SON RESPONSABILIDAD DEL EMISOR"



MUNICIPIO DE TECOMAN, COL.

Sistema Integral de Contabilidad Gubernamental


ESTADO ANALITICO DEL EJERCICIO DEL PRESUPUESTO DE EGRESOS DEL 1 DE ENERO AL 31 DE DICIEMBRE DE 2018

Análisis por: Fuente de Financiamiento

Clave Presupuestaria	Descripción	Apr Ene-Dic	AyR Ene-Dic	PtM Ene-Dic	Dev Ene-Dic	Pag Ene-Dic	Séje Ene-Dic
01	NO ETIQUETADO	256,669,103.40	29,063,576.90	285,732,680.30	296,597,857.73	255,042,040.04	-10,865,177.43
01 01	RECURSOS FISCALES	256,669,103.40	29,063,576.90	285,732,680.30	296,597,857.73	255,042,040.04	-10,865,177.43
01 01 01	INGRESOS DEL EJERCICIO	256,669,103.40	29,063,576.90	285,732,680.30	296,597,857.73	255,042,040.04	-10,865,177.43
02	ETIQUETADO	142,020,706.60	8,650,572.48	150,671,279.08	149,760,963.72	148,347,169.96	910,315.36
02 05	RECURSOS FEDERALES	141,751,747.00	8,450,572.48	150,202,319.48	149,483,065.50	148,069,271.74	719,253.98
02 05 01	FONDO DE INFRAESTRUCTURA SOCIAL MUNICIPAL FIII	54,581,516.00	-2,639,379.51	51,942,136.49	51,940,702.67	50,953,089.89	1,438.82
02 05 02	FONDO DE FORTALECIMIENTO DE LOS MUNICIPIOS FIV	76,284,688.00	674,347.00	76,959,035.00	76,477,133.78	76,050,952.80	481,901.22
02 05 03	FONDO DE FORTALECIMIENTO PARA LA SEGURIDAD	10,885,543.00	287,605.00	11,173,148.00	10,945,969.54	10,945,969.54	227,178.46
02 05 05	PROGRAMA DE INFRAESTRUCTURA INDIGENA	0.00	8,149,999.99	8,149,999.99	8,145,325.44	8,145,325.44	4,674.55
02 05 07	PROGRAMA DE DESARROLLO REGIONAL	0.00	1,978,000.00	1,978,000.00	1,973,934.07	1,973,934.07	4,065.93
02 07	OTROS RECURSOS DE TRANSFERENCIAS FEDERALES ETIQUETADAS	268,959.60	200,000.00	468,959.60	277,898.22	277,898.22	191,061.38
02 07 01	FONDO PARA LA ADMINISTRACION, CONSERVACION Y MANTENIMIENTO DE LA ZONA FEDERAL MARITIMO	268,959.60	0.00	268,959.60	77,898.22	77,898.22	191,061.38
02 07 02	PROGRAMA DE FORTALECIMIENTO A LA TRANSVERSALIDAD DE LA PERSPECTIVA DE GENERO	0.00	200,000.00	200,000.00	200,000.00	200,000.00	0.00

TOTAL:

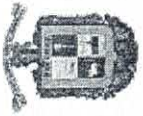
398,689,810.00 37,714,149.38 436,403,959.38 446,358,821.45 403,389,210.00 -9,954,862.07



MUNICIPIO DE TECOMAN, COL.
Sistema Integral de Contabilidad Gubernamental
ESTADO ANALITICO DEL EJERCICIO DEL PRESUPUESTO DE EGRESOS
DEL 1 DE ENERO AL 31 DE DICIEMBRE DE 2018

Análisis por: Ubicación Geográfica		Apr	Ayr	PrM	Dev	Pag	SEje
Ent-Mun-Loc-Col	Clave Presupuestaria Descripción	Ene-Dic	Ene-Dic	Ene-Dic	Ene-Dic	Ene-Dic	Ene-Dic
06	COLIMA	398,689,810.00	37,714,149.38	436,403,959.38	446,358,821.45	403,389,210.00	-9,954,862.07
06	009	TECOMAN	255,886,530.61	10,567,968.20	266,454,498.81	257,994,898.70	2,564,851.40
06	009	1	142,803,279.39	-20,590,521.68	122,212,757.71	98,503,075.51	-12,529,887.75
06	009	1	0.00	184,899.24	184,899.24	184,899.24	0.00
06	009	1	0.00	200,000.00	200,000.00	199,999.97	0.03
06	009	1	0.00	399,444.33	399,444.33	399,444.33	0.00
06	009	1	0.00	692,287.27	692,287.27	692,287.26	0.01
06	009	1	0.00	4,672,553.30	4,672,553.30	4,672,553.29	0.01
06	009	1	0.00	801,513.97	801,513.97	801,513.97	0.00
06	009	1	0.00	877,671.03	877,671.03	877,670.53	0.50
06	009	1	0.00	2,148,859.98	2,148,859.98	2,148,859.97	0.01
06	009	1	0.00	1,321,906.84	1,321,906.84	1,321,906.83	0.01
06	009	1	0.00	1,379,151.31	1,379,151.31	1,379,151.31	0.00
06	009	1	0.00	292,100.03	292,100.03	292,100.03	0.00
06	009	1	0.00	1,650,371.82	1,650,371.82	1,650,371.82	0.00
06	009	1	0.00	97,522.46	97,522.46	97,522.46	0.00
06	009	1	0.00	314,680.82	314,680.82	314,680.80	0.02
06	009	1	0.00	1,229,107.49	1,229,107.49	1,229,107.48	0.01
06	009	1	0.00	3,868,456.36	3,868,456.36	3,633,029.75	-0.01
06	009	1	0.00	4,588,043.57	4,588,043.57	4,583,977.63	4,065.94
06	009	1	0.00	1,048,221.99	1,048,221.99	1,048,221.99	0.00
06	009	1	0.00	352,708.31	352,708.31	352,708.31	0.00
06	009	1	0.00	0.00	0.00	0.00	0.00
06	009	1	0.00	499,898.98	499,898.98	499,898.98	0.00
06	009	1	0.00	199,997.83	199,997.83	199,997.83	0.00
06	009	2	0.00	199,997.83	199,997.83	199,997.83	0.00
06	009	2	0.00	414,152.83	414,152.83	414,152.79	0.04
06	009	17	0.00	414,152.83	414,152.83	414,152.79	0.04
06	009	17	0.00	100,000.00	100,000.00	100,000.00	0.00
06	009	18	0.00	2,001,196.76	2,001,196.76	1,999,763.71	1,433.05
06	009	25	0.00	649,997.82	649,997.82	649,997.82	0.00
06	009	25	0.00	1,351,198.94	1,351,198.94	1,349,765.89	1,433.05
06	009	25	0.00	199,884.00	199,884.00	199,883.95	0.05
06	009	27	0.00	199,884.00	199,884.00	199,883.95	0.05
06	009	27	0.00	397,400.95	397,400.95	397,400.95	0.00
06	009	28	0.00	397,400.95	397,400.95	397,400.95	0.00
06	009	28	0.00	397,400.95	397,400.95	397,400.95	0.00

"BAJO PROTESTA DE DECIR VERDAD. DECLARAMOS QUE LOS ESTADOS FINANCIEROS Y SUS NOTAS, SON RAZONABLEMENTE CORRECTOS Y SON RESPONSABILIDAD DEL EMISOR"




MUNICIPIO DE TECOMAN, COL.


Sistema Integral de Contabilidad Gubernamental

ESTADO ANALITICO DEL EJERCIO DEL PRESUPUESTO DE EGRESOS
DEL 1 DE ENERO AL 31 DE DICIEMBRE DE 2018

Análisis por: Ubicación Geográfica		Apr	AyR	PrM	Dev	Pag	SEje
Clave Presupuestaria	Descripción	Ene-Dic	Ene-Dic	Ene-Dic	Ene-Dic	Ene-Dic	Ene-Dic
Ent-Mun-Loc-Col							
06 009 30	COLONIA LADISLAO MORENO	0.00	5,499,342.86	5,499,342.86	5,496,714.28	5,496,714.28	2,628.58
06 009 30	001 SIN NOMBRE	0.00	5,499,342.86	5,499,342.86	5,496,714.28	5,496,714.28	2,628.58
06 009 41	CHANCHOPA	0.00	138,823.70	138,823.70	138,823.69	138,823.69	0.01
06 009 41	001 CHANCHOPA	0.00	138,823.70	138,823.70	138,823.69	138,823.69	0.01
06 009 80	MADRID	0.00	8,909,905.00	8,909,905.00	8,907,858.98	8,907,858.98	2,046.02
06 009 80	001 SIN NOMBRE	0.00	6,152,514.91	6,152,514.91	6,150,468.93	6,150,468.93	2,045.98
06 009 80	002 CENTRO	0.00	2,037,757.30	2,037,757.30	2,037,757.28	2,037,757.28	0.02
06 009 80	003 ELIAS LOZANO MARIN	0.00	719,632.79	719,632.79	719,632.77	719,632.77	0.02
06 009 101	PASCUALES	0.00	69,882.99	69,882.99	69,882.99	69,882.99	0.00
06 009 123	LA SALADA	0.00	67,000.00	67,000.00	67,000.00	67,000.00	0.00
06 009 123	001 SIN NOMBRE	0.00	67,000.00	67,000.00	67,000.00	67,000.00	0.00
06 009 138	SAN MIGUEL DEL OJO DE AGUA	0.00	349,889.64	349,889.64	349,889.64	349,889.64	0.00
06 009 138	001 SAN MIGUEL DEL OJO DE AGUA	0.00	349,889.64	349,889.64	349,889.64	349,889.64	0.00
06 009 147	TECOLAPA	0.00	399,852.00	399,852.00	399,852.00	399,852.00	0.00
06 009 147	001 TECOLAPA	0.00	399,852.00	399,852.00	399,852.00	399,852.00	0.00
06 009 495	EL REAL	0.00	2,269,975.20	2,269,975.20	2,269,975.20	2,269,975.20	0.00
06 009 495	001 EL REAL	0.00	2,269,975.20	2,269,975.20	2,269,975.20	2,269,975.20	0.00
06 009 1230	ADOLFO RUIZ CORTINEZ	0.00	100,000.00	100,000.00	100,000.00	100,000.00	0.00
06 009 1230	001 ADOLFO RUIZ CORTINEZ	0.00	100,000.00	100,000.00	100,000.00	100,000.00	0.00
TOTAL:		398,689,810.00	37,714,149.38	436,403,959.38	446,358,821.45	403,389,210.00	-9,954,862.07

- **Información de Deuda**





MUNICIPIO DE TECOMAN, COL.
Sistema Integral de Contabilidad Gubernamental
ENDEUDAMIENTO NETO
DEL 1 DE ENERO AL 31 DE DICIEMBRE DE 2018

Identificación de Crédito o Instrumento	Contratación/Colocación A	Amortización B	Endeudamiento Neto C = A - B
Créditos Bancarios			
BANCO AZTECA PRESTAMO	23,900,000.00	0.00	23,900,000.00
CREDITO BANOBRAS 7184	0.00	103,228.60	-103,228.60
CREDITO BANOBRAS 7186	0.00	1,879,217.05	-1,879,217.05
CREDITO BANOBRAS 7212	0.00	1,472,251.85	-1,472,251.85
Total Créditos Bancarios	23,900,000.00	3,454,697.50	20,445,302.50
Otros Instrumentos de Deuda			
Total Otros Instrumentos de Deuda	0.00	0.00	0.00
TOTAL	23,900,000.00	3,454,697.50	20,445,302.50

PRESIDENTE MUNICIPAL

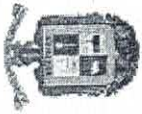
ING. ELIAS ANTONIO LOZANO OCHOA

TESORERO MUNICIPAL

L.A.E. HECTOR RAMON GONZALEZ GARCIA

DIRECTOR DE EGRESOS Y CONTABILIDAD

C.P. MARIANA ELIZABETH FLORES VILLALVAZO



MUNICIPIO DE TECOMAN, COL.
Sistema Integral de Contabilidad Gubernamental
INTERESES DE LA DEUDA
DEL 1 DE ENERO AL 31 DE DICIEMBRE DE 2018

Identificación de Crédito o Instrumento	Devengado	Pagado
Créditos Bancarios		
BANCO AZTECA PRESTAMO	0.00	0.00
CREDITO BANOBRAS 7184	86,890.96	86,890.96
CREDITO BANOBRAS 7186	1,581,800.06	1,581,800.06
CREDITO BANOBRAS 7212	1,191,019.85	1,191,019.85
Total de Intereses de Créditos Bancarios	2,859,710.87	2,859,710.87
Otros Instrumentos de Deuda		


Total de Intereses de Otros Instrumentos de Deuda 0.00 0.00

TOTAL 2,859,710.87 2,859,710.87

PRESIDENTE MUNICIPAL

ING. ELIAS ANTONIO LOZANO OCHOA


TESORERO MUNICIPAL


L.A.E. HECTOR RAMON GONZALEZ GARCIA

DIRECTOR DE EGRESOS Y CONTABILIDAD

C.P. MARIANA ELIZABETH FLORES VILLALVAZO

- **Información Programática**

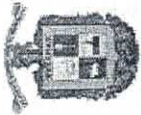




MUNICIPIO DE TECOMAN, COL.
 Sistema Integral de Contabilidad Gubernamental
GASTO POR CATEGORIA PROGRAMATICA
DEL 1 DE ENERO AL 31 DE DICIEMBRE DE 2018

Análisis por: Modalidad de Programa		Apr Ene-Dic	AyR Ene-Dic	PrM Ene-Dic	Dev Ene-Dic	Pag Ene-Dic	SEje Ene-Dic
Clave Presupuestaria	Descripción						
GGasto-TProg-Mod							
1 GASTO PROGRAMABLE		398,689,810.00	37,714,149.38	436,403,959.38	446,358,821.45	403,389,210.00	-9,954,862.07
1 1 SUJETO A REGLAS DE OPERACION Y OTROS		0.00	11,173,148.00	11,173,148.00	10,945,969.54	10,945,969.54	227,178.46
1 1 S SUJETOS A REGLAS DE OPERACIÓN		0.00	11,173,148.00	11,173,148.00	10,945,969.54	10,945,969.54	227,178.46
1 1 U OTROS SUBSIDIOS		0.00	0.00	0.00	0.00	0.00	0.00
1 2 DESEMPEÑO DE LAS FUNCIONES		265,583,319.95	6,446,228.06	272,029,548.01	259,952,750.31	256,776,740.49	12,076,797.70
1 2 E PRESTACION DE SERVICIOS PUBLICOS		140,376,155.57	48,202,574.29	188,578,729.86	180,262,574.92	177,753,659.93	8,315,154.94
1 2 B PROVISION DE BIENES PUBLICOS		0.00	0.00	0.00	0.00	0.00	0.00
1 2 P PLANEACIÓN, SEGUIMIENTO Y EVALUACIÓN DE POLÍTICAS PÚBLICAS		3,195,414.82	-500,339.18	2,695,075.64	2,557,537.72	2,551,210.40	137,537.92
1 2 F PROMOCIÓN Y FOMENTO		88,836,218.38	-42,717,792.75	46,118,425.63	42,532,932.38	42,275,242.91	3,585,493.25
1 2 G REGULACIÓN Y SUPERVISIÓN		33,175,531.18	1,461,785.70	34,637,316.88	34,599,705.29	34,196,627.25	37,611.59
1 2 A FUNCIONES DE LAS FUERZAS ARMADAS (ÚNICAMENTE GOBIERNO FEDERAL)		0.00	0.00	0.00	0.00	0.00	0.00
1 2 R ESPECÍFICOS		0.00	0.00	0.00	0.00	0.00	0.00
1 2 K PROYECTOS DE INVERSIÓN		0.00	0.00	0.00	0.00	0.00	0.00
1 3 ADMINISTRATIVOS Y DE APOYO		133,106,490.05	20,094,773.32	153,201,263.37	175,460,101.60	135,666,499.97	-22,258,838.23
1 3 M APOYO AL PROCESO PRESUPUESTARIO Y PARA MEJORAR LA EFICIENCIA INSTITUCIONAL		104,899,812.49	18,735,861.39	123,635,673.88	146,674,746.39	109,359,829.47	-23,039,072.51
1 3 O APOYO A LA FUNCIÓN PÚBLICA Y AL MEJORAMIENTO DE LA GESTIÓN		28,206,677.56	1,358,911.93	29,565,589.49	28,785,355.21	26,306,670.50	780,234.28
1 3 W OPERACIONES AJENAS		0.00	0.00	0.00	0.00	0.00	0.00
1 4 COMPROMISOS		0.00	0.00	0.00	0.00	0.00	0.00
1 4 L OBLIGACIONES DE CUMPLIMIENTO DE RESOLUCIÓN JURISDICCIONAL		0.00	0.00	0.00	0.00	0.00	0.00
1 4 N DESASTRES NATURALES		0.00	0.00	0.00	0.00	0.00	0.00
1 5 OBLIGACIONES		0.00	0.00	0.00	0.00	0.00	0.00
1 5 J PENSIONES Y JUBILACIONES		0.00	0.00	0.00	0.00	0.00	0.00
1 5 T APORTACIONES A LA SEGURIDAD SOCIAL		0.00	0.00	0.00	0.00	0.00	0.00
1 5 Y APORTACIONES A FONDOS DE ESTABILIZACIÓN		0.00	0.00	0.00	0.00	0.00	0.00
1 5 Z APORTACIONES A FONDOS DE INVERSIÓN Y REESTRUCTURA DE PENSIONES		0.00	0.00	0.00	0.00	0.00	0.00
1 6 PROGRAMAS DE GASTO FEDERALIZADO (GOBIERNO FEDERAL)		0.00	0.00	0.00	0.00	0.00	0.00
1 6 I GASTO FEDERALIZADO		0.00	0.00	0.00	0.00	0.00	0.00
2 GASTO NO PROGRAMABLE		0.00	0.00	0.00	0.00	0.00	0.00
2 1 GASTO NO PROGRAMABLE		0.00	0.00	0.00	0.00	0.00	0.00
2 1 C PARTICIPACIONES A ENTIDADES FEDERATIVAS Y MUNICIPIOS		0.00	0.00	0.00	0.00	0.00	0.00
2 1 D COSTO FINANCIERO, DEUDA O APOYOS A DEUDORES Y		0.00	0.00	0.00	0.00	0.00	0.00

BAJO PROTESTA DE DECIR VERDAD DECLARAMOS QUE LOS ESTADOS FINANCIEROS Y SUS NOTAS, SON RAZONABLEMENTE CORRECTOS Y SON RESPONSABILIDAD DEL EMISOR



MUNICIPIO DE TECOMAN, COL.
 Sistema Integral de Contabilidad Gubernamental
GASTO POR CATEGORIA PROGRAMATICA
DEL 1 DE ENERO AL 31 DE DICIEMBRE DE 2018

Análisis por: Modalidad de Programa	Clave Presupuestaria	Descripción	Apr		AyR		PrM		Dev		Pag		SEje	
			Ene-Dic	0.00	Ene-Dic	0.00	Ene-Dic	0.00	Ene-Dic	0.00	Ene-Dic	0.00	Ene-Dic	0.00

AHORRADORES DE LA BANCA														
2 1 H ADEUDOS DE EJERCICIOS FISCALES ANTERIORES														
TOTAL:			398,689,810.00	37,714,149.38	436,403,959.38	446,358,821.45	403,389,210.00	-9,954,862.07						

"BAJO PROTESTA DE DECIR VERDAD DECLARAMOS QUE LOS ESTADOS FINANCIEROS Y SUS NOTAS, SON RAZONABLEMENTE CORRECTOS Y SON REPOSIBILIDAD DEL EMISOR"



MUNICIPIO DE TECOMAN, COL.
Sistema Integral de Contabilidad Gubernamental
ESTADO ANALITICO DEL EJERCICIO DEL PRESUPUESTO DE EGRESOS
DEL 1 DE ENERO AL 31 DE DICIEMBRE DE 2018

Análisis por: Programa Presupuestario

Clave Presupuestaria	Descripción	Apr Ene-Dic	AyR Ene-Dic	PtM Ene-Dic	Dev Ene-Dic	Pag Ene-Dic	SEje Ene-Dic
Prog-Prop-TProy-NProyTAct-NAct							
001	TRANSPARENCIA GUBERNAMENTAL	1,215,976.12	18,687.99	1,234,664.11	1,231,165.86	1,202,613.52	3,498.25
002	INNOVACIÓN DIGITAL	2,224,335.07	89,684.53	2,314,019.60	2,218,698.53	2,050,078.52	95,321.07
003	ADMINISTRACIÓN EFICIENTE DE RECURSOS	71,415,708.49	4,832,132.86	76,247,841.35	75,545,517.04	73,014,045.73	702,324.31
004	MUNICIPIO COMPETITIVO	2,143,784.79	-421,486.10	1,722,298.69	1,653,144.14	1,630,236.22	69,154.55
005	FORTALECIMIENTO DE LA AUTONOMÍA MUNICIPAL	13,425,658.07	1,913.65	13,427,571.72	13,426,446.46	11,632,951.78	1,125.26
006	GOBERNABILIDAD Y GOBERNANZA	13,565,043.37	1,338,310.29	14,903,353.66	14,127,742.89	13,471,105.20	775,610.77
007	RESPONSABILIDAD FISCAL Y FINANCIERA EFICIENTE	31,259,768.93	13,814,044.00	45,073,812.93	68,910,530.82	34,295,705.22	-23,836,717.89
009	ATENCIÓN A PERSONAS VULNERABLES	19,500,000.00	1,491,059.28	20,991,059.28	20,991,059.28	20,991,059.28	0.00
010	IGUALDAD DE OPORTUNIDADES	47,501,626.49	-47,501,626.50	-0.01	0.00	0.00	-0.01
011	MUNICIPIO SIN VIOLENCIA SOCIAL	529,585.78	2,823,084.25	3,352,670.03	422,159.33	422,159.33	2,930,510.70
012	INCLUSIÓN SOCIAL Y LABORAL PARA JÓVENES	499,950.00	-50,000.00	449,950.00	387,500.00	387,500.00	62,450.00
013	EQUIDAD DE GÉNERO	460,350.00	200,000.00	660,350.00	579,210.00	579,210.00	81,140.00
014	FOMENTO A LA CULTURA Y A LAS TRADICIONES	6,993,553.54	-290,629.36	6,702,924.18	6,687,945.02	6,672,743.72	14,979.16
015	FOMENTO AL DEPORTE	878,650.00	0.00	878,650.00	700,133.33	700,133.33	178,516.67
017	PROYECTOS PARA UN MEJOR TECOMÁN	6,843,090.10	1,097,890.63	7,940,980.73	7,851,956.78	7,737,030.43	89,023.95
018	PREVENCIÓN DEL DELITO	1,225,692.50	-671,214.69	554,477.81	532,244.11	532,244.11	22,233.70
019	VIALIDADES CON TRÁNSITO SEGURO	9,930,225.13	-2,006,706.04	7,923,519.09	7,616,841.15	7,616,841.15	306,677.94
020	TECNOLOGÍA PARA LA SEGURIDAD PÚBLICA	79,858,154.22	-10,901,033.10	68,957,121.12	68,891,735.80	68,404,669.33	65,385.32
022	PREVENCIÓN Y ATENCIÓN EN CASOS DE SINIESTROS	1,523,402.43	512,489.39	2,035,891.82	1,910,808.13	1,910,808.13	125,083.69
023	CARTOGRAFÍA MUNICIPAL Y CATASTRO DE VANGUARDIA	2,241,210.99	-253,270.41	1,987,940.58	1,885,872.03	1,796,514.96	102,068.55
024	CONSTRUCCIÓN Y MANTENIMIENTO DE CALLES	407,859.86	-160,410.24	247,449.62	225,091.71	225,091.71	22,357.91
027	EMBELLECIMIENTO DE PARQUES, JARDINES Y CAMELONES	11,615,514.06	-608,804.01	11,006,710.05	10,620,381.84	10,594,479.38	386,328.21
028	ALUMBRADO PÚBLICO	26,550,320.71	5,539,468.19	32,089,788.90	26,052,151.14	25,299,679.18	6,037,637.76
029	SERVICIOS PÚBLICOS	7,023,775.67	1,661,808.22	8,685,583.89	7,447,376.34	7,280,872.09	1,238,207.55
031	PLANEACIÓN PARA EL ORDENAMIENTO Y REGULACIÓN DEL TERRITORIO	3,195,414.82	-500,339.18	2,695,075.64	2,557,537.72	2,551,210.40	137,537.92
033	PROTECCIÓN AL MEDIO AMBIENTE	33,175,531.18	1,461,785.70	34,637,316.88	34,599,705.29	34,196,627.25	37,611.59
034	FOMENTO AL DESARROLLO AGROPECUARIO	427,531.58	58,997.10	486,528.68	463,040.17	463,040.17	23,488.51
036	FOMENTO A LA CREACIÓN DE EMPRESAS	2,109,948.58	-218,913.23	1,891,035.35	1,788,639.56	1,688,788.01	102,395.79
038	PROMOCIÓN DE LA INDUSTRIA, COMERCIO Y SERVICIOS	948,147.52	93,831.18	1,041,978.70	1,008,144.77	1,003,342.42	33,833.93
039	FORTALECIMIENTO DE LA SEGURIDAD	0.00	11,173,148.00	11,173,148.00	10,945,969.54	10,945,969.54	227,178.46
039 01	PROYECTO INTEGRAL DE PREVENCIÓN SOCIAL DE LA VIOLENCIA Y LA DELINCUENCIA CON PARTICIPACION CIUDADANA	0.00	1,675,972.20	1,675,972.20	1,675,972.20	1,675,972.20	0.00
039 01 E 001	PROYECTO SOCIAL DE LA VIOLENCIA Y LA DELINCUENCIA CON PARTICIPACION CIUDADANA	0.00	1,675,972.20	1,675,972.20	1,675,972.20	1,675,972.20	0.00

BAJO PROTESTA DE DECIR VERDAD DECLARAMOS QUE LOS ESTADOS FINANCIEROS Y SUS NOTAS, SON RAZONABLEMENTE CORRECTOS Y SON RESPONSABILIDAD DEL EMISOR

Fecha: 15/01/2019 11:43:36 p.m.

Apr: Aprobado, AyR: Ampliaciones/Reducciones, PtM: Presupuesto Modificado, Dev: Devengado, Pag: Pagado, SEje: Sub Ejercicio

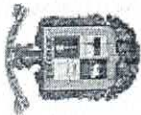
Pág.: 55



MUNICIPIO DE TECOMAN, COL.
Sistema Integral de Contabilidad Gubernamental
ESTADO ANALITICO DEL EJERCICIO DEL PRESUPUESTO DE EGRESOS
DEL 1 DE ENERO AL 31 DE DICIEMBRE DE 2018

Análisis por: Programa Presupuestario		Apr	Ene-Dic	AyR	Ene-Dic	PtM	Ene-Dic	Dev	Ene-Dic	Pag	Ene-Dic	SfEje	Ene-Dic
Clave Presupuestaria	Descripción												
Prog-Prop-TProy-NPProy-TAct-NAct													
039 01	E 001 A 01 PREVENCIÓN DE VIOLENCIA DE GÉNERO	0.00	837,986.10	837,986.10	837,986.10	837,986.10	837,986.10	837,986.10	837,986.10	837,986.10	837,986.10	0.00	0.00
039 01	E 001 A 02 PREVENCIÓN DE VIOLENCIA ESCOLAR	0.00	837,986.10	837,986.10	837,986.10	837,986.10	837,986.10	837,986.10	837,986.10	837,986.10	837,986.10	0.00	0.00
039 02	FORTALECIMIENTO DE LAS CAPACIDADES DE EVALUACIÓN EN CONTROL DE CONFIANZA	0.00	666,000.00	666,000.00	666,000.00	666,000.00	666,000.00	666,000.00	666,000.00	666,000.00	666,000.00	0.00	0.00
039 02	E 001 EVALUACIONES DE CONTROL DE CONFIANZA PARA ASPIRANTES Y PERSONAL POLICIAL	0.00	666,000.00	666,000.00	666,000.00	666,000.00	666,000.00	666,000.00	666,000.00	666,000.00	666,000.00	0.00	0.00
039 02	E 001 A 01 EVALUACIONES DE PERSONAL EN ACTIVO(PERMANENCIAS, ASCENSOS Y PROMOCIONES)	0.00	558,000.00	558,000.00	558,000.00	558,000.00	558,000.00	558,000.00	558,000.00	558,000.00	558,000.00	0.00	0.00
039 02	E 001 A 02 EVALUACIONES DE NUEVO INGRESO	0.00	108,000.00	108,000.00	108,000.00	108,000.00	108,000.00	108,000.00	108,000.00	108,000.00	108,000.00	0.00	0.00
039 03	PROFESIONALIZACIÓN DE LAS INSTITUCIONES DE SEGURIDAD PÚBLICA	0.00	1,183,050.00	1,183,050.00	1,183,050.00	1,183,050.00	1,008,541.52	1,008,541.52	1,008,541.52	1,008,541.52	1,008,541.52	0.00	174,508.48
039 03	E 001 PROFESIONALIZACIÓN/FORMACION INICIAL Y BECAS PARA ASPIRANTES	0.00	168,000.00	168,000.00	168,000.00	168,000.00	150,000.00	150,000.00	150,000.00	150,000.00	150,000.00	0.00	18,000.00
039 03	E 001 A 02 FORMACION INICIAL(ASPIRANTES)	0.00	60,000.00	60,000.00	60,000.00	60,000.00	60,000.00	60,000.00	60,000.00	60,000.00	60,000.00	0.00	0.00
039 03	E 001 A 03 BECAS PARA ASPIRANTES A POLICIA MUNICIPAL	0.00	108,000.00	108,000.00	108,000.00	108,000.00	90,000.00	90,000.00	90,000.00	90,000.00	90,000.00	0.00	18,000.00
039 03	E 002 PROFESIONALIZACION/FORMACION CONTINUA	0.00	381,000.00	381,000.00	381,000.00	381,000.00	381,000.00	381,000.00	381,000.00	381,000.00	381,000.00	0.00	0.00
039 03	E 002 A 01 COMPETENCIAS DE LA FUNCION POLICIAL(FORMACION CONTINUA)	0.00	381,000.00	381,000.00	381,000.00	381,000.00	381,000.00	381,000.00	381,000.00	381,000.00	381,000.00	0.00	0.00
039 03	E 003 PROFESIONALIZACION/EVALUACION DE COMPETENCIAS BASICAS	0.00	127,000.00	127,000.00	127,000.00	127,000.00	127,000.00	127,000.00	127,000.00	127,000.00	127,000.00	0.00	0.00
039 03	E 003 A 01 EVALUACION DE COMPETENCIAS BASICAS	0.00	127,000.00	127,000.00	127,000.00	127,000.00	127,000.00	127,000.00	127,000.00	127,000.00	127,000.00	0.00	0.00
039 03	E 004 PROFESIONALIZACION/EVALUACION DEL DESEMPEÑO	0.00	19,050.00	19,050.00	19,050.00	19,050.00	19,041.52	19,041.52	19,041.52	19,041.52	19,041.52	8.48	8.48
039 03	E 004 A 01 EVALUACIONES DEL DESEMPEÑO	0.00	19,050.00	19,050.00	19,050.00	19,050.00	19,041.52	19,041.52	19,041.52	19,041.52	19,041.52	8.48	8.48
039 03	E 005 PROFESIONALIZACION/FORMACION EN MATERIA DE SISTEMA DE JUSTICIA PENAL	0.00	348,000.00	348,000.00	348,000.00	348,000.00	331,500.00	331,500.00	331,500.00	331,500.00	331,500.00	0.00	16,500.00
039 03	E 005 A 01 TALLER : LA FUNCION POLICIAL Y SU EFICACIA EN LOS PRIMEROS ACTOS DE INVESTIGACION	0.00	348,000.00	348,000.00	348,000.00	348,000.00	331,500.00	331,500.00	331,500.00	331,500.00	331,500.00	0.00	16,500.00
039 03	E 006 PROFESIONALIZACION/FORMACION CONTINUA	0.00	140,000.00	140,000.00	140,000.00	140,000.00	0.00	0.00	0.00	0.00	0.00	0.00	140,000.00
039 03	E 006 A 01 TALLER: PROXIMIDAD SOCIAL	0.00	140,000.00	140,000.00	140,000.00	140,000.00	0.00	0.00	0.00	0.00	0.00	0.00	140,000.00
039 05	FORTALECIMIENTO DE PROGRAMAS PRIORITARIOS LOCALES DE LAS INSTITUCIONES DE SEGURIDAD PÚBLICA DE IMPARTICION DE JUSTICIA	0.00	5,040,000.00	5,040,000.00	5,040,000.00	5,040,000.00	5,039,179.90	5,039,179.90	5,039,179.90	5,039,179.90	5,039,179.90	820.10	820.10
039 05	E 001 EQUIPAMIENTO DE PERSONAL POLICIAL	0.00	5,040,000.00	5,040,000.00	5,040,000.00	5,040,000.00	5,039,179.90	5,039,179.90	5,039,179.90	5,039,179.90	5,039,179.90	820.10	820.10
039 05	E 001 A 01 CAMISOLA	0.00	1,000,000.00	1,000,000.00	1,000,000.00	1,000,000.00	999,920.00	999,920.00	999,920.00	999,920.00	999,920.00	80.00	80.00
039 05	E 001 A 02 PANTALON	0.00	1,000,000.00	1,000,000.00	1,000,000.00	1,000,000.00	999,920.00	999,920.00	999,920.00	999,920.00	999,920.00	80.00	80.00
039 05	E 001 A 03 BOTAS	0.00	1,250,000.00	1,250,000.00	1,250,000.00	1,250,000.00	1,249,900.00	1,249,900.00	1,249,900.00	1,249,900.00	1,249,900.00	100.00	100.00
039 05	E 001 A 04 GORRA TIPO BEISBOLERA	0.00	150,000.00	150,000.00	150,000.00	150,000.00	149,640.00	149,640.00	149,640.00	149,640.00	149,640.00	360.00	360.00

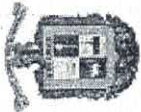
"BAJO PROTESTA DE DECIR VERDAD DECLARAMOS QUE LOS ESTADOS FINANCIEROS Y SUS NOTAS, SON RAZONABLEMENTE CORRECTOS Y SON RESPONSABILIDAD DEL EMISOR"



MUNICIPIO DE TECOMAN, COL.
 Sistema Integral de Contabilidad Gubernamental
ESTADO ANALITICO DEL EJERCICIO DEL PRESUPUESTO DE EGRESOS
DEL 1 DE ENERO AL 31 DE DICIEMBRE DE 2018

Análisis por: Programa Presupuestario	Clave Presupuestaria	Descripción	Apr		AyR		PrM		Dev		Pag		SEje	
			Ene-Dic	Ene-Dic	Ene-Dic	Ene-Dic	Ene-Dic	Ene-Dic	Ene-Dic	Ene-Dic	Ene-Dic	Ene-Dic	Ene-Dic	
	039 05	E 001 A 05 GAS LACRIMOGENO	0.00	60,000.00	60,000.00	60,000.00	59,856.00	59,856.00	144.00					144.00
	039 05	E 001 A 06 CHALECO ANTIBALAS MINIMO NIVEL III-A, CON DOS PLACAS BALISTICAS NIVEL IV	0.00	1,560,000.00	1,560,000.00	1,560,000.00	1,559,944.80	1,559,944.80	55.20					55.20
	039 05	E 001 A 07 MATERIAL DE APOYO DE OPERACION PARA PRIMER RESPONDIENTE	0.00	20,000.00	20,000.00	20,000.00	19,999.10	19,999.10	0.90					0.90
	039 06	FORTALECIMIENTO TECNOLÓGICO DE EQUIPO E INFRAESTRUCTURA DE LAS INSTITUCIONES DE SEGURIDAD PÚBLICA	0.00	2,280,000.00	2,280,000.00	2,280,000.00	2,235,000.00	2,235,000.00	45,000.00					45,000.00
	039 06	E 001 EQUIPAMIENTO INSTITUCIONAL	0.00	2,280,000.00	2,280,000.00	2,280,000.00	2,235,000.00	2,235,000.00	45,000.00					45,000.00
	039 06	E 001 A 01 PICK UP DOBLE CABINA	0.00	1,440,000.00	1,440,000.00	1,440,000.00	1,397,600.00	1,397,600.00	42,400.00					42,400.00
	039 06	E 001 A 02 SEDAN	0.00	840,000.00	840,000.00	840,000.00	837,400.00	837,400.00	2,600.00					2,600.00
	039 07	RED NACIONAL DE RADIOCOMUNICACION	0.00	328,125.80	328,125.80	328,125.80	321,275.92	321,275.92	6,849.88					6,849.88
	039 07	E 001 FORTALECIMIENTO TECNOLÓGICO DE EQUIPO E INFRAESTRUCTURA	0.00	328,125.80	328,125.80	328,125.80	321,275.92	321,275.92	6,849.88					6,849.88
	039 07	E 001 A 01 TERMINAL DIGITAL PORTATIL(RADIO)	0.00	264,000.00	264,000.00	264,000.00	257,807.68	257,807.68	6,192.32					6,192.32
	039 07	E 001 A 02 BATERIAS PARA RADIO PORTATIL(LOTE DE 40 PIEZAS)	0.00	55,500.00	55,500.00	55,500.00	55,106.96	55,106.96	393.04					393.04
	039 07	E 001 A 03 ACCESORIOS PARA TERMINAL DIGITAL PORTATIL	0.00	8,625.80	8,625.80	8,625.80	8,361.28	8,361.28	264.52					264.52
	040 OBRA PÚBLICA		0.00	55,090,246.98	55,090,246.98	55,090,246.98	55,080,072.67	55,080,072.67	10,174.31					10,174.31
	040 01 PROGRAMA DE OBRA PÚBLICA 2018		0.00	38,004,626.31	38,004,626.31	38,004,626.31	38,003,192.50	38,003,192.50	1,433.81					1,433.81
	040 01	N 001 PAVIMENTACION	0.00	4,661,650.86	4,661,650.86	4,661,650.86	4,661,650.80	4,661,650.80	0.06					0.06
	040 01	N 001 O 01 MEJORAMIENTO DE CALLES (VARIAS) EN LA COMUNIDAD DE CALLETONES.	0.00	100,000.00	100,000.00	100,000.00	100,000.00	100,000.00	0.00					0.00
	040 01	N 001 O 02 MEJORAMIENTO DE CALLES (VARIAS) EN LA COMUNIDAD RUIZ CORTINES.	0.00	100,000.00	100,000.00	100,000.00	100,000.00	100,000.00	0.00					0.00
	040 01	N 001 O 03 CONSTRUCCION DE EMPEDRADO AHOGADO EN CALLE EL SALVADOR ENTRE CALLE BOLIVIA Y CUBA EN LA COMUNIDAD DE MADRID.	0.00	449,883.37	449,883.37	449,883.37	449,883.37	449,883.37	0.00					0.00
	040 01	N 001 O 04 CONSTRUCCION DE EMPEDRADOS Y MACHUELOS EN LA COMUNIDAD DE COFRADIA DE HIDALGO.	0.00	199,884.00	199,884.00	199,884.00	199,883.95	199,883.95	0.05					0.05
	040 01	N 001 O 05 CONSTRUCCION DE EMPEDRADOS Y MACHUELOS EN LA COMUNIDAD DEL SAUCITO.	0.00	199,997.83	199,997.83	199,997.83	199,997.83	199,997.83	0.00					0.00
	040 01	N 001 O 06 MEJORAMIENTO DE CALLE URUGUAY ESQ. CON CALLE AMERICAS EN LA COMUNIDAD DE MADRID.	0.00	299,797.02	299,797.02	299,797.02	299,797.02	299,797.02	0.00					0.00

"BAJO PROTESTA DE DECIR VERDAD DECLARAMOS QUE LOS ESTADOS FINANCIEROS Y SUS NOTAS, SON RAZONABLEMENTE CORRECTOS Y SON RESPONSABILIDAD DEL EMISOR"



MUNICIPIO DE TECOMAN, COL.


Sistema Integral de Contabilidad Gubernamental

ESTADO ANALITICO DEL EJERCIO DEL PRESUPUESTO DE EGRESOS DEL 1 DE ENERO AL 31 DE DICIEMBRE DE 2018

Análisis por: Programa Presupuestario

Clave Presupuestaria	Descripción	Apr Ene-Dic	AyR Ene-Dic	PrM Ene-Dic	Dev Ene-Dic	Pag Ene-Dic	SEje Ene-Dic
Prog-Prop-TProy-NPProy-TAct-NAct							
040 01 N 001 O 07	CONSTRUCCION DE EMPEDRADOS Y MACHUELOS EN LA COMUNIDAD DE LA SALADA.	0.00	67,000.00	67,000.00	67,000.00	67,000.00	0.00
040 01 N 001 O 08	MEJORAMIENTO DE CALLES (VARIAS) EN LA COMUNIDAD DE CALERAS.	0.00	100,000.00	100,000.00	99,999.99	99,999.99	0.01
040 01 N 001 O 09	PAVIMENTACION A BASE DE CONCRETO ASFALTICO DE AV. AMERICAS TRAMO CALLE URUGUAY-MEXICO Y TRAMO CALLE MEXICO FRENTE A BACHILLERATO NO. 24 DE LA U DE C. EN MADRID.	0.00	1,598,343.64	1,598,343.64	1,598,343.64	1,598,343.64	0.00
040 01 N 001 O 10	CONSTRUCCION DE EMPEDRADOS Y MACHUELOS EN CALLE LIBERTAD COL. CENTRO EN CERRO DE ORTEGA.	0.00	749,899.72	749,899.72	749,899.72	749,899.72	0.00
040 01 N 001 O 11	CONSTRUCCION DE EMPEDRADOS Y MACHUELOS EN VARIAS CALLES DE LA COL. LUIS DONALDO COLOSIO.	0.00	399,444.33	399,444.33	399,444.33	399,444.33	0.00
040 01 N 001 O 12	CONSTRUCCION DE EMPEDRADOS Y MACHUELOS EN LA LOCALIDAD DE COFRADIA DE MORELOS.	0.00	397,400.95	397,400.95	397,400.95	397,400.95	0.00
040 01 N 002	GUARNICIONES Y BANQUETAS	0.00	68,823.70	68,823.70	68,823.69	68,823.69	0.01
040 01 N 002 O 01	CONSTRUCCION DE BANQUETAS EN LA COMUNIDAD DE CHANCHOIPA.	0.00	68,823.70	68,823.70	68,823.69	68,823.69	0.01
040 01 N 003	ALUMBRADO PUBLICO	0.00	1,557,685.24	1,557,685.24	1,557,685.23	1,557,685.23	0.01
040 01 N 003 O 01	MANTENIMIENTO DE SISTEMAS DE ALUMBRADO PUBLICO EN VARIAS COLONIAS.	0.00	1,557,685.24	1,557,685.24	1,557,685.23	1,557,685.23	0.01
040 01 N 005	RED O SISTEMA DE AGUA POTABLE	0.00	1,309,125.46	1,309,125.46	1,309,125.46	1,309,125.46	0.00
040 01 N 005 O 01	REHABILITACION DE LA RED DE AGUA POTABLE Y TOMAS DOMICILIARIAS EN LA COMUNIDAD DE MADRID CALLE AMERICAS TRAMO GUATEMALA-MEXICO	0.00	99,761.33	99,761.33	99,761.33	99,761.33	0.00
040 01 N 005 O 02	REHABILITACION DE LA RED DE AGUA POTABLE DE 8" EN LA CALLE RIO NARANJO ENTRE MEDELLIN E HIDALGO EN COL. LAS PALMAS	0.00	292,100.03	292,100.03	292,100.03	292,100.03	0.00

"BAJO PROTESTA DE DECIR VERDAD DECLARAMOS QUE LOS ESTADOS FINANCIEROS Y SUS NOTAS, SON RAZONABLEMENTE CORRECTOS Y SON RESPONSABILIDAD DEL EMISOR"




MUNICIPIO DE TECOMAN, COL.
Sistema Integral de Contabilidad Gubernamental
ESTADO ANALITICO DEL EJERCIO DEL PRESUPUESTO DE EGRESOS
DEL 1 DE ENERO AL 31 DE DICIEMBRE DE 2018

Análisis por: Programa Presupuestario

Clave Presupuestaria	Descripción	Apr Ene-Dic	AyR Ene-Dic	PrM Ene-Dic	Dev Ene-Dic	Pag Ene-Dic	SEje Ene-Dic
040 01 N 005 O 03	MEJORAMIENTO DE FUENTE DE ABASTECIMIENTO DE AGUA POTABLE EN LA COMUNIDAD DE TECOLAPA.	0.00	399,852.00	399,852.00	399,852.00	399,852.00	0.00
040 01 N 005 O 04	AMPLIACION DE LA RED DE AGUA POTABLE DE 8" EN LA COL. PALMARES	0.00	97,522.46	97,522.46	97,522.46	97,522.46	0.00
040 01 N 005 O 05	AMPLIACION DE LINEA DE AGUA POTABLE DE 2" EN LA COMUNIDAD DE CHANCHOPA	0.00	70,000.00	70,000.00	70,000.00	70,000.00	0.00
040 01 N 005 O 06	REHABILITACION DE LA RED DE AGUA POTABLE Y TOMAS DOMICILIARIAS EN LA COMUNIDAD DE SAN MIGUEL DEL OJO DE AGUA (1A. ETAPA)	0.00	349,889.64	349,889.64	349,889.64	349,889.64	0.00
040 01 N 007	DRENAJE SANITARIO	0.00	15,663,953.71	15,663,953.71	15,662,520.06	15,062,653.89	1,433.65
040 01 N 007 O 01	REHABILITACION DE RED DE DRENAJE EN CALLE MANUEL GUDIÑO, COL. TEPEYAC	0.00	534,529.67	534,529.67	534,529.67	534,529.67	0.00
040 01 N 007 O 02	REHABILITACION DE RED DE DRENAJE EN CALLE ANDADOR 16, COL. CHAMIZAL	0.00	692,287.27	692,287.27	692,287.26	692,287.26	0.01
040 01 N 007 O 03	REHABILITACION DE RED DE DRENAJE EN CALLE ANTONIO BARBOSA HELDT, COL. PONCIANO ARRIAGA	0.00	801,513.97	801,513.97	801,513.97	801,513.97	0.00
040 01 N 007 O 04	REHABILITACION DE RED DE DRENAJE EN CALLE BELICE, COL. BAYARDO	0.00	389,987.57	389,987.57	389,987.57	389,987.57	0.00
040 01 N 007 O 05	REHABILITACION DE RED DE DRENAJE EN CALLE NICARAGUA, COL. BAYARDO	0.00	487,683.46	487,683.46	487,682.96	487,682.96	0.50
040 01 N 007 O 06	REHABILITACION DE RED DE DRENAJE EN CALLES DE LA LOCALIDAD DE CERRO DE ORTEGA (IGNACIO RAMIREZ Y ANTONIO LEAÑO)	0.00	649,997.82	649,997.82	649,997.82	649,997.82	0.00
040 01 N 007 O 07	REHABILITACION DE RED DE DRENAJE EN CALLE AMERICAS TRAMO GUATEMALA- MEXICO DE LA LOCALIDAD DE MADRID.	0.00	299,652.33	299,652.33	299,652.31	299,652.31	0.02
040 01 N 007 O 08	REHABILITACION DE RED DE DRENAJE EN CALLE EL SALVADOR ENTRE CALLE BOLIVIA Y CUBA EN	0.00	269,749.42	269,749.42	269,749.40	269,749.40	0.02

"BAJO PROTESTA DE DECIR VERDAD DECLARAMOS QUE LOS ESTADOS FINANCIEROS Y SUS NOTAS, SON RAZONABLEMENTE CORRECTOS Y SON RESPONSABILIDAD DEL EMISOR"



MUNICIPIO DE TECOMAN, COL.
 Sistema Integral de Contabilidad Gubernamental
ESTADO ANALITICO DEL EJERCIO DEL PRESUPUESTO DE EGRESOS
DEL 1 DE ENERO AL 31 DE DICIEMBRE DE 2018

Análisis por: Programa Presupuestario		Apr	Ene-Dic	AyR	Ene-Dic	PrM	Ene-Dic	Dev	Ene-Dic	Pag	Ene-Dic	Séje	Ene-Dic
Clave Presupuestaria	Descripción												
Prog-Prop-TProy-NProy-TAct-NAct													
LA LOCALIDAD DE MADRID.													
040 01 N 007 O 09	REHABILITACION DE RED DE DRENAJE EN CALLE CAMPO AEREO, COL. NORIEGA PIZANO	0.00	1,739,109.99	1,739,109.99	1,739,109.99	1,739,109.99	1,739,109.98	1,739,109.98	1,739,109.98	1,739,109.98	1,739,109.98		0.01
040 01 N 007 O 10	REHABILITACION DE RED DE DRENAJE EN CALLE PINO SUAREZ, COL. LA PALMITA	0.00	751,906.91	751,906.91	751,906.91	751,906.91	751,906.91	751,906.91	751,906.91	751,906.91	751,906.91		0.00
040 01 N 007 O 11	REHABILITACION DE RED DE DRENAJE EN CALLE APOLONIO CONTRERAS COL. TUXPAN	0.00	1,379,151.31	1,379,151.31	1,379,151.31	1,379,151.31	1,379,151.31	1,379,151.31	1,379,151.31	1,379,151.31	1,379,151.31		0.00
040 01 N 007 O 12	REHABILITACION DE RED DE DRENAJE EN CALLE VERACRUZ, COL. NORIEGA PIZANO	0.00	409,749.99	409,749.99	409,749.99	409,749.99	409,749.99	409,749.99	409,749.99	409,749.99	409,749.99		0.00
040 01 N 007 O 13	REHABILITACION DE RED DE DRENAJE EN CALLE GUILLERMO PRIETO, COL. TEPEYAC	0.00	1,420,266.57	1,420,266.57	1,420,266.57	1,420,266.57	1,420,266.57	1,420,266.57	1,420,266.57	1,420,266.57	1,420,266.57		0.00
040 01 N 007 O 14	REHABILITACION DE RED DE DRENAJE EN CALLE FRANCISCO VELASCO CURIEL DE LA LOCALIDAD DE CALERAS.	0.00	299,152.83	299,152.83	299,152.83	299,152.83	299,152.81	299,152.81	299,152.81	299,152.81	299,152.81		0.02
040 01 N 007 O 15	REHABILITACION DE RED DE DRENAJE EN CALLE RIO YAQUI, COL. INDECO	0.00	448,849.74	448,849.74	448,849.74	448,849.74	448,849.73	448,849.73	448,849.73	448,849.73	448,849.73		0.01
040 01 N 007 O 16	REHABILITACION DE RED DE DRENAJE EN CALLE GUADALAJARA DE LA COL. COFRADIA DE JUAREZ EN TECOMAN.	0.00	667,216.58	667,216.58	667,216.58	667,216.58	667,216.58	667,216.58	667,216.58	667,216.58	667,216.58		0.00
040 01 N 007 O 17	REHABILITACION DE RED DE DRENAJE SANITARIO EN CALLE COLEGIO MILITAR EN LA COL. COFRADIA DE JUAREZ.	0.00	1,942,826.99	1,942,826.99	1,942,826.99	1,942,826.98	1,942,826.98	1,942,826.98	1,942,826.98	1,942,826.98	1,942,826.98		0.01
040 01 N 007 O 18	REHABILITACION DE LA RED DE DRENAJE SANITARIO EN LA CALLE SAN GABRIEL ENTRE MANUEL ALVAREZ Y MANUEL GUDINO EN LA COLONIA TEPEYAC.	0.00	535,218.73	535,218.73	535,218.73	535,218.73	535,218.73	535,218.73	535,218.73	535,218.73	535,218.73		0.00
040 01 N 007 O 19	REHABILITACION DE LA RED DE DRENAJE SANITARIO EN LA AV. DE LA JUVENTUD ENTRE PALMA DE CASTILLA Y PALMA COCOTEROS, COL. PALMA REAL.	0.00	0.00	0.00	0.00	0.00	0.00	0.00	0.00	0.00	0.00		0.00

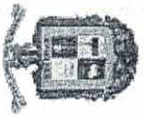
"BAJO PROTESTA DE DECIR VERDAD DECLARAMOS QUE LOS ESTADOS FINANCIEROS Y SUS NOTAS, SON RAZONABLEMENTE CORRECTOS Y SON RESPONSABILIDAD DEL EMISOR"



MUNICIPIO DE TECOMAN, COL.
 Sistema Integral de Contabilidad Gubernamental
ESTADO ANALITICO DEL EJERCICIO DEL PRESUPUESTO DE EGRESOS
DEL 1 DE ENERO AL 31 DE DICIEMBRE DE 2018

Análisis por: Programa Presupuestario		Apr	Ene-Dic	AyR	Ene-Dic	PrM	Ene-Dic	Dev	Ene-Dic	Pag	Ene-Dic	SEje	Ene-Dic
Clave Presupuestaria	Descripción												
Prog-Prop-TProy-NProy-TAct-NAct													
040 01 N 007 O 20	REHABILITACION DE RED DE DRENAJE SANITARIO EN CALLE RIO UZUMACINTA DE RIO PAPALOAPAN A RIO BALSAS Y CALLE RIO BALSAS DE RIO UZUMACINTA A SUR, EN LA COL. INDECO	0.00	780,257.75	780,257.75	780,257.75	780,257.75	780,257.75	780,257.75	780,257.75	780,257.75	780,257.75	0.00	0.00
040 01 N 007 O 21	REHABILITACION DE RED DE DRENAJE EN CALLE MANUEL GUDIÑO COL. TEPEYAC(2A ETAPA)	0.00	563,545.59	563,545.59	563,545.59	563,545.59	563,545.59	563,545.59	563,545.59	563,545.59	563,545.59	0.00	0.00
040 01 N 007 O 22	REHABILITACION DE RED DE DRENAJE EN CALLE MANUEL ALVAREZ DE LA LOCALIDAD DE CERRO DE ORTEGA	0.00	601,299.22	601,299.22	601,299.22	601,299.22	599,866.17	599,866.17	0.00	0.00	0.00	1,433.05	0.00
040 01 N 008	LINEAS DE CONDUCCION	0.00	8,322,786.53	8,322,786.53	8,322,786.53	8,322,786.53	8,322,786.54	8,322,786.54	8,087,359.92	8,087,359.92	8,087,359.92	-0.01	0.00
040 01 N 008 O 01	CONSTRUCCION DE COLECTOR SANITARIO EN LA COMUNIDAD DE EL REAL. (2DA ETAPA)	0.00	2,200,000.00	2,200,000.00	2,200,000.00	2,200,000.00	2,200,000.00	2,200,000.00	2,200,000.00	2,200,000.00	2,200,000.00	0.00	0.00
040 01 N 008 O 02	REHABILITACION DE COLECTOR SANITARIO EN CALLE MORELOS, ENTRE GRISELDA ALVAREZ Y ALLENDE EN COL. CENTRO.	0.00	3,868,456.36	3,868,456.36	3,868,456.36	3,868,456.36	3,868,456.37	3,868,456.37	3,633,029.75	3,633,029.75	3,633,029.75	-0.01	0.00
040 01 N 008 O 03	CONSTRUCCION DE PLANTA DE TRATAMIENTO Y EMISOR (3DA ETAPA), EN COLONIA LADISLAO MORENO.	0.00	1,048,221.99	1,048,221.99	1,048,221.99	1,048,221.99	1,048,221.99	1,048,221.99	1,048,221.99	1,048,221.99	1,048,221.99	0.00	0.00
040 01 N 008 O 04	CONSTRUCCION DE LINEA DE CONDUCCION A TANQUE REGULADOR DE AGUA POTABLE EN LA COMUNIDAD DE MADRID.	0.00	853,399.87	853,399.87	853,399.87	853,399.87	853,399.87	853,399.87	853,399.87	853,399.87	853,399.87	0.00	0.00
040 01 N 008 O 05	CONSTRUCCION DE LINEA DE CONDUCCION EN AV. 20 DE NOVIEMBRE Y CALLE PEDRO GUTIERREZ EN COL. BENITO JUAREZ. (POZO LA CANDELARIA)	0.00	352,708.31	352,708.31	352,708.31	352,708.31	352,708.31	352,708.31	352,708.31	352,708.31	352,708.31	0.00	0.00
040 01 N 009	DRENAJE PLUVIAL	0.00	40,000.00	40,000.00	40,000.00	40,000.00	40,000.00	40,000.00	40,000.00	40,000.00	40,000.00	0.00	0.00
040 01 N 009 O 01	CONSTRUCCION DE ALCANTARILLA EN CALLE HONDURAS ESQ. CON AMERICAS DE LA LOCALIDAD DE MADRID.	0.00	40,000.00	40,000.00	40,000.00	40,000.00	40,000.00	40,000.00	40,000.00	40,000.00	40,000.00	0.00	0.00
040 01 N 010	CARCAMO	0.00	569,999.93	569,999.93	569,999.93	569,999.93	569,999.93	569,999.93	569,999.92	569,999.92	569,999.92	0.01	0.01
040 01 N 010 O 01	REHABILITACION Y EQUIPAMIENTO DE POZO PROFUNDO "LA CANDELARIA" EN LA COL. LA PALMITA.	0.00	569,999.93	569,999.93	569,999.93	569,999.93	569,999.92	569,999.92	569,999.92	569,999.92	569,999.92	0.01	0.01

"BAJO PROTESTA DE DECIR VERDAD DECLARAMOS QUE LOS ESTADOS FINANCIEROS Y SUS NOTAS, SON RAZONABLEMENTE CORRECTOS Y SON RESPONSABILIDAD DEL EMISOR"



MUNICIPIO DE TECOMAN, COL.
 Sistema Integral de Contabilidad Gubernamental
ESTADO ANALITICO DEL EJERCICIO DEL PRESUPUESTO DE EGRESOS
DEL 1 DE ENERO AL 31 DE DICIEMBRE DE 2018

Análisis por: Programa Presupuestario		Apr	Ene-Dic	AyR	Ene-Dic	PrM	Ene-Dic	Dev	Ene-Dic	Pag	Ene-Dic	SEje	Ene-Dic
Clave Presupuestaria	Descripción												
Prog-Prop-T	Proy-N/Proy-T/Act-N/Act												
040 01	N 011	COMEDORES ESCOLARES	0.00	314,680.82	314,680.82	314,680.82	314,680.82	314,680.80	314,680.80	314,680.80	314,680.80	0.02	0.02
040 01	N 011	O 01 CONSTRUCCION DE COMEDORES E. P. LIBERTAD, COL. LIBERTAD	0.00	314,680.82	314,680.82	314,680.82	314,680.82	314,680.80	314,680.80	314,680.80	314,680.80	0.02	0.02
040 01	N 019	EDUCACION	0.00	4,109,020.82	4,109,020.82	4,109,020.82	4,109,020.82	4,109,020.80	4,109,020.80	4,109,020.80	4,109,020.80	0.02	0.02
040 01	N 019	O 01 CONSTRUCCION DE TECHUMBRE EN ESCUELA PRIMARIA IGNACIO ALLENDE EN LA COL. TEPEYAC.	0.00	1,618,992.74	1,618,992.74	1,618,992.74	1,618,992.74	1,618,992.73	1,618,992.73	1,618,992.73	1,618,992.73	0.01	0.01
040 01	N 019	O 02 CONSTRUCCION DE TECHUMBRE EN ESCUELA PRIMARIA ANTONIO BARBOSA HELDT EN LA COL. DIAZ ORDAZ.	0.00	1,650,371.82	1,650,371.82	1,650,371.82	1,650,371.82	1,650,371.82	1,650,371.82	1,650,371.82	1,650,371.82	0.00	0.00
040 01	N 019	O 03 REHABILITACION DE CANCHA TECHADA EN LA E.S. GUSTAVO VAZQUEZ MONTES, COL. SAN ANTONIO.	0.00	499,898.98	499,898.98	499,898.98	499,898.98	499,898.98	499,898.98	499,898.98	499,898.98	0.00	0.00
040 01	N 019	O 04 CONSTRUCCION DE BARDAS PERIMETRALES Y MEJORAMIENTO EN SANITARIOS DE ESCUELA PRIMARIA EN EL REAL.	0.00	69,975.20	69,975.20	69,975.20	69,975.20	69,975.20	69,975.20	69,975.20	69,975.20	0.00	0.00
040 01	N 019	O 05 CONSTRUCCION DE BARDAS PERIMETRALES Y MEJORAMIENTO EN SANITARIOS EN ESCUELA PRIMARIA EN PASCUALES	0.00	69,882.99	69,882.99	69,882.99	69,882.99	69,882.99	69,882.99	69,882.99	69,882.99	0.00	0.00
040 01	N 019	O 06 MANTENIMIENTO DE BIBLIOTECAS	0.00	199,899.09	199,899.09	199,899.09	199,899.09	199,899.08	199,899.08	199,899.08	199,899.08	0.01	0.01
040 01	N 020	OTROS PROYECTOS	0.00	987,000.00	987,000.00	987,000.00	987,000.00	987,000.00	987,000.00	987,000.00	987,000.00	0.00	0.00
040 01	N 020	O 01 REHABILITACION DE CAMINOS SACACOSECHAS EN VARIAS LOCALIDADES.	0.00	987,000.00	987,000.00	987,000.00	987,000.00	987,000.00	987,000.00	987,000.00	987,000.00	0.00	0.00
040 01	N 023	COMEDORES COMUNITARIOS	0.00	384,899.24	384,899.24	384,899.24	384,899.24	384,899.21	384,899.21	384,899.21	384,899.21	0.03	0.03
040 01	N 023	O 01 CONSTRUCCION DE COMEDOR COMUNITARIO EN LA COL. SOR JUANA INES DE LA CRUZ (2DA. ETAPA).	0.00	200,000.00	200,000.00	200,000.00	200,000.00	199,999.97	199,999.97	199,999.97	199,999.97	0.03	0.03
040 01	N 023	O 02 CONSTRUCCION DE COMEDOR COMUNITARIO EN LA COL. AMALIA SOLORZANO (2A. ETAPA)	0.00	184,899.24	184,899.24	184,899.24	184,899.24	184,899.24	184,899.24	184,899.24	184,899.24	0.00	0.00
040 01	N 024	INFRAESTRUCTURA INCLUYENTE	0.00	15,000.00	15,000.00	15,000.00	15,000.00	14,999.99	14,999.99	14,999.99	14,999.99	0.01	0.01
040 01	N 024	O 01 CONSTRUCCION DE RAMPAS EN ACCESO A E. P. EMILIANO ZAPATA EN LA COMUNIDAD DE CALERAS	0.00	15,000.00	15,000.00	15,000.00	15,000.00	14,999.99	14,999.99	14,999.99	14,999.99	0.01	0.01

*BAJO PROTESTA DE DECIR VERDAD DECLARAMOS QUE LOS ESTADOS FINANCIEROS Y SUS NOTAS, SON RAZONABLEMENTE CORRECTOS Y SON RESPONSABILIDAD DEL EMISOR"



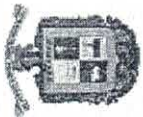
MUNICIPIO DE TECOMAN, COL.

Sistema Integral de Contabilidad Gubernamental

ESTADO ANALITICO DEL EJERCICIO DEL PRESUPUESTO DE EGRESOS
DEL 1 DE ENERO AL 31 DE DICIEMBRE DE 2018

Análisis por: Programa Presupuestario		Apr	AyR	PrM	Dev	Pag	SEje
Clave Presupuestaria	Descripción	Ene-Dic	Ene-Dic	Ene-Dic	Ene-Dic	Ene-Dic	Ene-Dic
Prog-Prop-T	Proy-N	Proy-T	Act-N	Act-T	Act-N	Act-T	Act-N
040 05	GASTOS INDIRECTOS FISM 2018	0.00	1,078,473.68	1,078,473.68	1,078,473.68	1,076,153.68	0.00
040 05	E 001 GASTOS INDIRECTOS FISM 2018	0.00	1,078,473.68	1,078,473.68	1,078,473.68	1,076,153.68	0.00
040 05	E 001 A 01 CONTRATACION DE SERVICIOS (SUPERVISION DE OBRA)	0.00	996,000.00	996,000.00	996,000.00	996,000.00	0.00
040 05	E 001 A 02 MANTENIMIENTO, CONSERVACION Y REPARACION DE VEHICULOS (LOTE)	0.00	82,473.68	82,473.68	82,473.68	80,153.68	0.00
040 05	E 001 A 03 CONTRATACION DE ESTUDIOS DE CONSULTORIA PARA LA REALIZACION DE ESTUDIOS Y EVALUACION DE PROYECTOS DEL FAISM.	0.00	0.00	0.00	0.00	0.00	0.00
040 07	PROGRAMA DE INFRAESTRUCTURA INDIGENA (CDI)	0.00	10,498,660.88	10,498,660.88	10,493,986.32	10,493,986.32	4,674.56
040 07	N 001 AGUA Y SANEAMIENTO	0.00	10,498,660.88	10,498,660.88	10,493,986.32	10,493,986.32	4,674.56
040 07	N 001 O 01 SECTORIZACION DEL SISTEMA DE AGUA POTABLE (1A. ETAPA), PARA BENEFICIAR A LA LOCALIDAD MADRID, EN EL MUNICIPIO DE TECOMAN. CDI (PROII)	0.00	4,999,318.02	4,999,318.02	4,997,272.04	4,997,272.04	2,045.98
040 07	N 001 O 02 CONSTRUCCION DE PLANTA DE TRATAMIENTO Y EMISOR (2DA ETAPA), PARA BENEFICIAR A LA LOCALIDAD COLONIA LADISLAO MORENO, EN EL MUNICIPIO DE TECOMAN. CDI (PROII)	0.00	5,499,342.86	5,499,342.86	5,496,714.28	5,496,714.28	2,628.58
040 08	PROGRAMA DE DESARROLLO INSTITUCIONAL (PRODIM)	0.00	986,454.99	986,454.99	986,454.98	836,454.99	0.01
040 08	E 001 OTROS PROYECTOS	0.00	986,454.99	986,454.99	986,454.98	836,454.99	0.01
040 08	E 001 A 01 ACONDICIONAMIENTO DE ESPACIOS FISICOS (ADECUACION DE ESPACIOS PARA ATENCION AL PUBLICO).	0.00	375,000.00	375,000.00	375,000.00	375,000.00	0.00
040 08	E 001 A 02 CREACION Y ACTUALIZACION DE LA NORMATIVIDAD MUNICIPAL.	0.00	400,000.00	400,000.00	399,999.99	250,000.00	0.01
040 08	E 001 A 03 ADQUISICION DE SOFTWARE Y HARDWARE	0.00	178,384.88	178,384.88	178,384.88	178,384.88	0.00
040 08	E 001 A 04 ACONDICIONAMIENTO DE ESPACIOS FISICOS (MOBILIARIO Y EQUIPO)	0.00	33,070.11	33,070.11	33,070.11	33,070.11	0.00
040 09	CONVENIO CFE	0.00	239,783.22	239,783.22	239,783.22	239,783.22	0.00
040 09	E 001 ELECTRIFICACION	0.00	239,783.22	239,783.22	239,783.22	239,783.22	0.00
040 09	E 001 A 01 CONSTRUCCION DE 50 MTS. DE BT	0.00	34,433.71	34,433.71	34,433.71	34,433.71	0.00

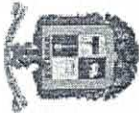
BAJO PROTESTA DE DECIR VERDAD DECLARAMOS QUE LOS ESTADOS FINANCIEROS Y SUS NOTAS, SON RAZONABLEMENTE CORRECTOS Y SON RESPONSABILIDAD DEL EMISOR



MUNICIPIO DE TECOMAN, COL.
 Sistema Integral de Contabilidad Gubernamental
ESTADO ANALITICO DEL EJERCICIO DEL PRESUPUESTO DE EGRESOS
DEL 1 DE ENERO AL 31 DE DICIEMBRE DE 2018

Análisis por: Programa Presupuestario		Apr	Ene-Dic	AyR	Ene-Dic	PtM	Ene-Dic	Dev	Ene-Dic	Pag	Ene-Dic	SEje	Ene-Dic
Clave Presupuestaria	Descripción												
Prog-Prop-TProy-NP	Act-NAct												
040 09	E 001 A 02	SUBTERRANEO (2+1), EN CALLE CARLOS PADILLA, COL. VILLAS DEL SOL.											
		0.00	12,046.71	12,046.71	12,046.71		12,046.71		12,046.71		12,046.71		0.00
040 09	E 001 A 03	CONSTRUCCION DE 50 MTS. DE MT Y 100 MTS. DE BT CABLE MULTIPLE (2+1) CON ADICION DE 1 TRANSFORMADOR DE 15 KVA, EN CALLE PRINCIPAL, COL. SAN PEDRO.											
		0.00	62,086.47	62,086.47	62,086.47		62,086.47		62,086.47		62,086.47		0.00
040 09	E 001 A 04	CONSTRUCCION DE 200 MTS. DE BT CABLE MULTIPLE (2+1) CON ADICION DE 1 TRANSFORMADOR DE 15 KVA, EN CALLE VALLE BOREAL, ENTRE COQUIMATLAN Y ARMERIA COL. VALLE QUERIDO.											
		0.00	73,471.35	73,471.35	73,471.35		73,471.35		73,471.35		73,471.35		0.00
040 09	E 001 A 05	CONSTRUCCION DE BT CABLE MULTIPLE (2+1), 100 MTS. CALLE ZARAGOZA Y FRANCISCO VILLA, 52 MTS. CALLE ZARAGOZA Y PROL. 2 DE ABRIL Y 65 MTS. EN CALLE 5 DE MAYO ESQUINA ZARAGOZA EN TECOLAPA.											
		0.00	57,744.98	57,744.98	57,744.98		57,744.98		57,744.98		57,744.98		0.00
040 10	PROGRAMA DE DESARROLLO REGIONAL	0.00	1,978,000.00	1,978,000.00	1,978,000.00		1,973,934.07		1,973,934.07		1,973,934.07		4,065.93
040 10	N 001	INFRAESTRUCTURA DEPORTIVA											
		0.00	1,978,000.00	1,978,000.00	1,978,000.00		1,973,934.07		1,973,934.07		1,973,934.07		4,065.93
040 10	N 001 O 01	CONSTRUCCION DE CUBIERTA, MEJORAMIENTO DE SUPERFICIE DE CANCHA Y COLOCACION DE MODULO DE JUEGOS EN PARQUE LA DIVINA PROVIDENCIA EN LA COLONIA COFRADIA DE JUAREZ EN TECOMAN, COLIMA.											
		0.00	1,978,000.00	1,978,000.00	1,978,000.00		1,973,934.07		1,973,934.07		1,973,934.07		4,065.93
040 11	CONVENIO APAUR COMAPAT 2018	0.00	1,079,247.90	1,079,247.90	1,079,247.90		1,079,247.90		1,079,247.90		1,079,247.90		0.00
040 11	E 001	CONVENIO APAUR COMAPAT 2018											
		0.00	1,079,247.90	1,079,247.90	1,079,247.90		1,079,247.90		1,079,247.90		1,079,247.90		0.00
040 11	E 001 A 01	SUMINISTRO E INSTALACION DE MACROMEDIDOR Y ADECUACION DEL TREN DE CARGA EN POZO DE LA LOCALIDAD DE MADRID(APAUR)											
		0.00	60,000.00	60,000.00	60,000.00		60,000.00		60,000.00		60,000.00		0.00
040 11	E 001 A 02	SUMINISTRO E INSTALACION DE 3 MACROMEDIDORES Y ADECUACION DEL TREN DE DESCARGA EN POZOS DE LA LOCALIDAD DE CERRO DE ORTEGA(APAUR)											
		0.00	120,000.00	120,000.00	120,000.00		120,000.00		120,000.00		120,000.00		0.00

BAJO PROTESTA DE DECIR VERDAD DECLARAMOS QUE LOS ESTADOS FINANCIEROS Y SUS NOTAS, SON RAZONABLEMENTE CORRECTOS Y SON RESPONSABILIDAD DEL EMISOR.




MUNICIPIO DE TECOMAN, COL.
 Sistema Integral de Contabilidad Gubernamental
ESTADO ANALITICO DEL EJERCICIO DEL PRESUPUESTO DE EGRESOS
DEL 1 DE ENERO AL 31 DE DICIEMBRE DE 2018

Análisis por: Programa Presupuestario

Clave Presupuestaria	Descripción	Apr Ene-Dic	AyR Ene-Dic	PrM Ene-Dic	Dev Ene-Dic	Pag Ene-Dic	SEje Ene-Dic
Prog-Prop-TProy-NProy/Act-NAct							
040 11 E 001 A 03	AMPLIACION DE RED DE AGUA POTABLE EN COL. SAN PEDRO(APAUR)	0.00	899,247.90	899,247.90	899,247.90	899,247.90	0.00
040 12	CONVENIO APAUR COMAPAT 2018 COMPLEMENTO	0.00	0.00	0.00	0.00	0.00	0.00
040 12 E 001	CONVENIO APAUR COMAPAT 2018 COMPLEMENTO	0.00	0.00	0.00	0.00	0.00	0.00
040 12 E 001 A 01	SUMINISTRO E INSTALACION DE MACROMEDIDOR Y ADECUACION DEL TREN DE DESCARGA EN POZO DE LA LOCALIDAD DE MADRID(APAUR)	0.00	0.00	0.00	0.00	0.00	0.00
040 12 E 001 A 02	SUMINISTRO E INSTALACION DE 3 MACROMEDIDORES Y ADECUACION DEL TREN DE DESCARGA EN POZOS DE LA LOCALIDAD DE CERRO DE ORTEGA (APAUR)	0.00	0.00	0.00	0.00	0.00	0.00
040 13	OTROS PROYECTOS	0.00	200,000.00	200,000.00	200,000.00	200,000.00	0.00
040 13 E 001	INFRAESTRUCTURA AGRICOLA: MAQUINARIA E IMPLEMENTOS COMUNITARIOS	0.00	200,000.00	200,000.00	200,000.00	200,000.00	0.00
040 13 E 001 A 01	ASPERSORAS DE MOCHILA (200)	0.00	100,000.00	100,000.00	100,000.00	100,000.00	0.00
040 13 E 001 A 02	ASPERSORAS DE MOCHILA (200) BENEFICIARIOS	0.00	100,000.00	100,000.00	100,000.00	100,000.00	0.00
040 14	SALUD	0.00	1,025,000.00	1,025,000.00	1,025,000.00	1,025,000.00	0.00
040 14 E 001	CENTROS DE SALUD O UNIDADES MEDICAS	0.00	1,025,000.00	1,025,000.00	1,025,000.00	1,025,000.00	0.00
040 14 E 001 A 01	CONSTRUCCION DE CENTRO DE SALUD (2A. ETAPA),SEDESOL-GOBIERNO DEL ESTADO-MUNICIPIO.	0.00	1,025,000.00	1,025,000.00	1,025,000.00	1,025,000.00	0.00
TOTAL:		398,689,810.00	37,714,149.38	436,403,959.38	446,358,821.45	403,389,210.00	-9,954,862.07

"BAJO PROTESTA DE DECIR VERDAD DECLARAMOS QUE LOS ESTADOS FINANCIEROS Y SUS NOTAS, SON RAZONABLEMENTE CORRECTOS Y SON RESPONSABILIDAD DEL EMISOR"

- **Indicadores de Postura Fiscal**





MUNICIPIO DE TECOMAN, COL.
Sistema Integral de Contabilidad Gubernamental
INDICADORES DE POSTURA FISCAL
DEL 1 DE ENERO AL 31 DE DICIEMBRE DE 2018

Concepto	Estimado	Devengado	Pagado ³
I. Ingresos Presupuestarios(I=1+2)			
1. Ingresos del Gobierno de la Entidad Federativa ¹	398,689,810.00	448,716,638.15	448,716,638.15
2. Ingresos del Sector Paraestatal ¹			
II. Egresos Presupuestarios(II=3+4)			
3. Egresos del Gobierno de la Entidad Federativa ²	398,689,810.00	446,358,821.45	403,389,210.00
4. Egresos del Sector Paraestatal ²	0.00	2,357,816.70	45,327,428.15
III. Balance Presupuestario(Superávit o Déficit)(III = I - II)			

Concepto	Estimado	Devengado	Pagado ³
III. Balance Presupuestario(Superávit o Déficit)	0.00	2,357,816.70	45,327,428.15
IV. Intereses, Comisiones y Gastos de la Deuda	4,578,664.55	6,298,101.31	6,298,101.31
V. Balance Primario(Superávit o Déficit)(V = III - IV)	-4,578,664.55	-3,940,284.61	39,029,326.84

Concepto	Estimado	Devengado	Pagado ³
A. Financiamiento	0.00	23,900,000.00	23,900,000.00
B. Amortización de la Deuda	10,247,360.60	10,247,360.60	10,247,360.60
C. Endeudamiento o desendeudamiento(C = A - B)	-10,247,360.60	13,652,639.40	13,652,639.40

1. Los Ingresos que se presentan son los ingresos presupuestario totales sin incluir los ingresos por financiamientos. Los ingresos del Gobierno de la Entidad Federativa corresponden a los del Poder Ejecutivo, Legislativo Judicial y Autónomos.
 2. Los egresos que se presentan son los egresos presupuestarios totales sin incluir los egresos por amortización. Los egresos del Gobierno de la Entidad Federativa corresponden a los del Poder Ejecutivo, Legislativo, Judicial y Organos Autónomos.
 3. Para Ingresos se reportan los ingresos recaudados; para egresos se reportan los egresos pagados.



MUNICIPIO DE TECOMAN, COL.
Sistema Integral de Contabilidad Gubernamental
INDICADORES DE POSTURA FISCAL
DEL 1 DE ENERO AL 31 DE DICIEMBRE DE 2018

Nota: Estas firmas corresponden al INDICADORES DE POSTURA FISCAL

PRESIDENTE MUNICIPAL


ING. ELIAS ANTONIO LOZANO OCHOA


TESORERO MUNICIPAL

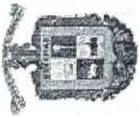

L.A.E. HECTOR RAMON GONZALEZ GARCIA

DIRECTOR DE EGRESOS Y CONTABILIDAD


C.P. MARIANA ELIZABETH FLORES VILLALVAZO

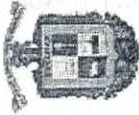
■ **Anexos**





MUNICIPIO DE TECOMAN, COL.
 Sistema Integral de Contabilidad Gubernamental
BALANZA DE COMPROBACION
 DEL 1 DE ENERO AL 31 DE DICIEMBRE DE 2018

Descripción	Saldo Anterior		Movimientos		Saldo Actual	
	Debe	Haber	Debe	Haber	Debe	Haber
ACTIVO						
ACTIVO CIRCULANTE						
EFFECTIVO Y EQUIVALENTES						
BANCOS/ TESORERIA	32,112,504.81	0.00	1,056,761,411.89	1,041,704,854.07	47,169,062.63	0.00
DERECHOS A RECIBIR EFFECTIVO O EQUIVALENTES						
INVERSIONES FINANCIERAS DE CORTO PLAZO	7,879,367.16	0.00	963,279,197.23	960,064,909.59	11,093,654.80	0.00
CUENTAS POR COBRAR A CORTO PLAZO	7,879,367.16	0.00	963,279,197.23	960,064,909.59	11,093,654.80	0.00
DEUDORES DIVERSOS POR COBRAR A CORTO PLAZO	24,233,137.65	0.00	80,097,298.28	68,255,028.10	36,075,407.83	0.00
DEUDORES POR ANTICIPOS DE TESORERIA A CORTO PLAZO	1,934,678.15	0.00	0.00	0.00	1,934,678.15	0.00
	234,554.84	0.00	0.00	55,997.86	178,556.98	0.00
	22,010,424.39	0.00	76,042,365.16	66,474,658.42	31,578,131.13	0.00
	53,480.27	0.00	1,754,933.12	1,724,371.82	84,041.57	0.00
PRESTAMOS OTORGADOS A CORTO PLAZO	0.00	0.00	2,300,000.00	0.00	2,300,000.00	0.00
DERECHOS A RECIBIR BIENES O SERVICIOS						
ANTICIPO A PROVEEDORES POR ADQUISICIÓN DE BIENES Y PRESTACION DE SERVICIOS A CORTO PLAZO	0.00	0.00	13,384,916.38	13,384,916.38	0.00	0.00
ANTICIPO A CONTRATISTAS POR OBRAS PÚBLICAS A CORTO PLAZO	0.00	0.00	60,000.00	60,000.00	0.00	0.00
	0.00	0.00	13,324,916.38	13,324,916.38	0.00	0.00
ACTIVO NO CIRCULANTE						
BIENES INMUEBLES, INFRAESTRUCTURA Y CONSTRUCCIONES EN PROCESO						
TERRENOS	491,468,517.86	0.00	76,754,335.92	20,791,259.56	547,431,594.22	0.00
EDIFICIOS NO HABITACIONALES	378,664,215.79	0.00	73,981,403.57	20,791,259.56	431,854,359.80	0.00
CONSTRUCCIONES EN PROCESO EN BIENES DE DOMINIO PÚBLICO	9,676,870.51	0.00	0.00	0.00	9,676,870.51	0.00
CONSTRUCCIONES EN PROCESO EN BIENES PROPIOS	111,416,201.01	0.00	0.00	0.00	111,416,201.01	0.00
	227,902,532.46	0.00	62,923,336.52	16,653,128.78	274,172,740.20	0.00
	29,668,611.81	0.00	11,058,067.05	4,138,130.78	36,588,548.08	0.00
BIENES MUEBLES						
MOBILIARIO Y EQUIPO DE ADMINISTRACIÓN	112,363,492.08	0.00	2,772,932.35	0.00	115,136,424.43	0.00
MOBILIARIO Y EQUIPO EDUCACIONAL Y RECREATIVO	15,804,954.38	0.00	216,656.43	0.00	16,021,610.81	0.00
EQUIPO E INSTRUMENTAL MÉDICO Y DE LABORATORIO	931,021.03	0.00	0.00	0.00	931,021.03	0.00
EQUIPO DE TRANSPORTE	2,891.10	0.00	0.00	0.00	2,891.10	0.00
EQUIPO DE DEFENSA Y SEGURIDAD	57,428,515.40	0.00	2,235,000.00	0.00	59,663,515.40	0.00
MAQUINARIA, OTROS EQUIPOS Y HERRAMIENTAS	8,036,894.88	0.00	0.00	0.00	8,036,894.88	0.00
	30,159,215.29	0.00	321,275.92	0.00	30,480,491.21	0.00
ACTIVOS INTANGIBLES						
SOFTWARE	440,809.99	0.00	0.00	0.00	440,809.99	0.00
	440,809.99	0.00	0.00	0.00	440,809.99	0.00
PASIVO						
PASIVO CIRCULANTE						
CUENTAS POR PAGAR A CORTO PLAZO						
SERVICIOS PERSONALES POR PAGAR A CORTO PLAZO	0.00	234,511,005.52	616,462,441.69	550,547,733.79	0.00	168,596,297.62
	0.00	149,466,688.75	374,743,780.51	351,037,552.67	0.00	125,760,460.91
	0.00	3,619,224.87	23,710,712.79	27,917,140.05	0.00	7,825,652.13



MUNICIPIO DE TECOMAN, COL.
Sistema Integral de Contabilidad Gubernamental
BALANZA DE COMPROBACION
DEL 1 DE ENERO AL 31 DE DICIEMBRE DE 2018

Descripción	Saldo Anterior		Movimientos		Saldo Actual	
	Debe	Haber	Debe	Haber	Debe	Haber
PROVEEDORES POR PAGAR A CORTO PLAZO	0.00	15,154,192.84	115,758,822.07	113,166,276.14	0.00	12,561,646.91
CONTRATISTAS POR OBRAS PÚBLICAS POR PAGAR A CORTO PLAZO	0.00	6,314,529.17	64,107,419.47	62,775,414.36	0.00	4,982,524.06
PARTICIPACIONES Y APORTACIONES POR PAGAR A CORTO PLAZO	0.00	0.00	218,170.20	249,638.20	0.00	31,468.00
TRANSFERENCIAS OTORGADAS POR PAGAR A CORTO PLAZO	0.00	2,056,851.43	30,413,896.31	30,221,100.11	0.00	1,864,055.23
RETENCIONES Y CONTRIBUCIONES POR PAGAR A CORTO PLAZO	0.00	92,802,002.61	107,134,435.69	114,158,383.57	0.00	99,825,950.49
DEVOLUCIONES DE LA LEY DE INGRESO POR PAGAR A CORTO PLAZO	355,521.23	0.00	519,711.31	159.42	875,073.12	0.00
OTRAS CUENTAS POR PAGAR A CORTO PLAZO	0.00	29,875,409.06	32,880,612.67	2,549,440.82	455,762.79	0.00
PORCIÓN A CORTO PLAZO DE LA DEUDA PÚBLICA A LARGO PLAZO	0.00	62,288,788.27	62,651,995.77	24,263,207.50	0.00	23,900,000.00
PORCIÓN A CORTO PLAZO DE LA DEUDA PÚBLICA INTERNA	0.00	62,288,788.27	62,651,995.77	24,263,207.50	0.00	23,900,000.00
PROVISIONES A CORTO PLAZO	0.00	22,755,528.50	179,066,665.41	175,246,973.62	0.00	18,935,836.71
OTRAS PROVISIONES A CORTO PLAZO	0.00	22,755,528.50	179,066,665.41	175,246,973.62	0.00	18,935,836.71
PASIVO NO CIRCULANTE	0.00	0.00	0.00	52,404,635.17	0.00	52,404,635.17
DEUDA PÚBLICA A LARGO PLAZO	0.00	0.00	0.00	52,404,635.17	0.00	52,404,635.17
PRÉSTAMOS DE LA DEUDA INTERNA POR PAGAR A LARGO PLAZO	0.00	0.00	0.00	52,404,635.17	0.00	52,404,635.17
HACIENDA PÚBLICA/ PATRIMONIO						
HACIENDA PÚBLICA/ PATRIMONIO CONTRIBUIDO APORTACIONES	0.00	112,800,105.42	0.00	0.00	0.00	112,800,105.42
PATRIMONIO HACIENDA PÚBLICA	0.00	112,800,105.42	0.00	0.00	0.00	112,800,105.42
HACIENDA PÚBLICA/ PATRIMONIO GENERADO RESULTADOS DE EJERCICIOS ANTERIORES	0.00	176,269,911.73	707,749.49	155,340.01	0.00	175,717,502.25
RESULTADO EJERCICIOS ANTERIORES 2008	56,597,924.79	0.00	0.00	0.00	56,597,924.79	0.00
RESULTADO EJERCICIO 2009	0.00	18,225,928.30	0.00	0.00	0.00	18,225,928.30
RESULTADO EJERCICIO 2010	0.00	5,967,780.44	0.00	0.00	0.00	5,967,780.44
RESULTADO EJERCICIO 2011	38,776,295.80	0.00	0.00	0.00	38,776,295.80	0.00
RESULTADO EJERCICIO 2012	0.00	11,110,264.16	0.00	0.00	0.00	11,110,264.16
RESULTADO EJERCICIO 2013	0.00	37,064,733.03	0.00	0.00	0.00	37,064,733.03
RESULTADO EJERCICIO 2014	0.00	56,844,305.41	0.00	0.00	0.00	56,844,305.41
RESULTADO EJERCICIO 2015	0.00	50,336,391.72	0.00	0.00	0.00	50,336,391.72
RESULTADOS EJERCICIO 2016	0.00	81,467,675.35	737.15	0.00	0.00	81,466,938.20
RESULTADOS EJERCICIO 2017	0.00	10,627,053.91	707,012.34	155,340.01	0.00	10,075,381.58



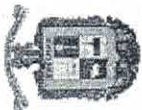
MUNICIPIO DE TECOMAN, COL.
 Sistema Integral de Contabilidad Gubernamental
BALANZA DE COMPROBACION
DEL 1 DE ENERO AL 31 DE DICIEMBRE DE 2018

Descripción	Saldo Anterior		Movimientos		Saldo Actual	
	Debe	Haber	Debe	Haber	Debe	Haber
INGRESOS						
INGRESOS DE GESTIÓN	0.00	0.00	53,328.97	77,463,926.60	0.00	77,410,597.63
IMPUESTOS	0.00	0.00	0.23	43,735,566.81	0.00	43,735,566.58
IMPUESTO SOBRE LOS INGRESOS	0.00	0.00	0.00	446,042.16	0.00	446,042.16
IMPUESTOS SOBRE EL PATRIMONIO	0.00	0.00	0.23	32,447,970.24	0.00	32,447,970.01
IMPUESTO SOBRE LA PRODUCCIÓN, EL CONSUMO Y LAS TRANSACCIONES	0.00	0.00	0.00	5,648,091.73	0.00	5,648,091.73
ACCESORIOS	0.00	0.00	0.00	5,193,462.68	0.00	5,193,462.68
DERECHOS	0.00	0.00	0.00	30,332,678.23	0.00	30,332,678.23
DERECHOS POR EL USO, GOCE, APROVECHAMIENTO O EXPLOTACIÓN DE BIENES DE DOMINIO PÚBLICO	0.00	0.00	0.00	813,820.49	0.00	813,820.49
DERECHOS POR PRESTACIÓN DE SERVICIOS	0.00	0.00	0.00	21,890,187.81	0.00	21,890,187.81
ACCESORIOS	0.00	0.00	0.00	240,214.24	0.00	240,214.24
OTROS DERECHOS	0.00	0.00	0.00	7,388,455.69	0.00	7,388,455.69
PRODUCTOS DE TIPO CORRIENTE	0.00	0.00	7.39	1,930,219.48	0.00	1,930,212.09
PRODUCTOS DERIVADOS DEL USO Y APROVECHAMIENTO DE BIENES NO SUJETOS A RÉGIMEN DE DOMINIO PÚBLICO	0.00	0.00	0.00	1,831,395.67	0.00	1,831,395.67
OTROS PRODUCTOS QUE GENERAN INGRESOS CORRIENTES	0.00	0.00	7.39	98,823.81	0.00	98,816.42
APROVECHAMIENTOS DE TIPO CORRIENTE	0.00	0.00	53,321.35	1,465,462.08	0.00	1,412,140.73
MULTAS	0.00	0.00	0.00	-1,985,369.58	1,985,369.58	0.00
OTROS APROVECHAMIENTOS	0.00	0.00	53,321.35	3,450,831.66	0.00	3,397,510.31
PARTICIPACIONES, APORTACIONES, TRANSFERENCIAS, ASIGNACIONES, SUBSIDIOS Y OTRAS AYUDAS	0.00	0.00	44,324,387.56	391,730,428.08	0.00	347,406,040.52
PARTICIPACIONES Y APORTACIONES	0.00	0.00	44,324,387.56	391,730,428.08	0.00	347,406,040.52
PARTICIPACIONES	0.00	0.00	38,188,867.87	234,306,224.98	0.00	196,117,357.11
APORTACIONES	0.00	0.00	5,935,515.00	134,820,112.63	0.00	128,884,597.63
CONVENIOS	0.00	0.00	200,004.69	22,604,090.47	0.00	22,404,085.78
GASTOS Y OTRAS PÉRDIDAS						
GASTOS DE FUNCIONAMIENTO	0.00	0.00	263,991,819.83	5,587,760.45	258,404,059.38	0.00
SERVICIOS PERSONALES	0.00	0.00	195,874,916.71	1,725,079.77	194,149,836.94	0.00
REMUNERACIONES AL PERSONAL DE CARÁCTER PERMANENTE	0.00	0.00	98,513,876.32	13,774.22	98,500,102.10	0.00
REMUNERACIONES AL PERSONAL DE CARÁCTER TRANSITORIO	0.00	0.00	9,671,737.18	7,510.09	9,664,227.09	0.00
REMUNERACIONES ADICIONALES Y ESPECIALES	0.00	0.00	43,186,063.13	474,322.74	42,711,740.39	0.00



MUNICIPIO DE TECOMAN, COL.
 Sistema Integral de Contabilidad Gubernamental
BALANZA DE COMPROBACION
DEL 1 DE ENERO AL 31 DE DICIEMBRE DE 2018

Descripción	Saldo Anterior		Movimientos		Saldo Actual	
	Debe	Haber	Debe	Haber	Debe	Haber
SEGURIDAD SOCIAL	0.00	0.00	11,473,607.50	624,851.18	10,848,756.32	0.00
OTRAS PRESTACIONES SOCIALES Y ECONOMICAS	0.00	0.00	33,029,632.58	604,621.54	32,425,011.04	0.00
MATERIALES Y SUMINISTROS	0.00	0.00	27,167,081.14	367,734.49	26,799,346.65	0.00
MATERIALES DE ADMINISTRACION, EMISION DE DOCUMENTOS Y ARTICULOS OFICIALES	0.00	0.00	694,177.27	22,843.46	671,333.81	0.00
ALIMENTOS Y UTENSILIOS	0.00	0.00	11,607.39	0.00	11,607.39	0.00
MATERIALES Y ARTICULOS DE CONSTRUCCION Y DE REPARACION	0.00	0.00	1,108,461.69	8,935.58	1,099,526.11	0.00
PRODUCTOS QUIMICOS, FARMACEUTICOS Y DE LABORATORIO	0.00	0.00	10,972.87	0.00	10,972.87	0.00
COMBUSTIBLES, LUBRICANTES Y ADITIVOS	0.00	0.00	19,241,479.81	313,695.25	18,927,784.56	0.00
VESTUARIO, BLANCOS, PRENDAS DE PROTECCION Y ARTICULOS DEPORTIVOS	0.00	0.00	3,404,141.00	0.00	3,404,141.00	0.00
MATERIALES Y SUMINISTROS PARA SEGURIDAD	0.00	0.00	1,619,800.80	0.00	1,619,800.80	0.00
HERRAMIENTAS, REFACCIONES Y ACCESORIOS MENORES	0.00	0.00	1,076,440.31	22,260.20	1,054,180.11	0.00
SERVICIOS GENERALES	0.00	0.00	40,949,821.98	3,494,946.19	37,454,875.79	0.00
SERVICIOS BÁSICOS	0.00	0.00	27,760,834.40	3,176,860.55	24,583,973.85	0.00
SERVICIOS DE ARRENDAMIENTO	0.00	0.00	2,773,472.81	27,767.62	2,745,705.19	0.00
SERVICIOS PROFESIONALES, CIENTÍFICOS Y TÉCNICOS Y OTROS SERVICIOS	0.00	0.00	4,897,342.90	65,000.00	4,832,342.90	0.00
SERVICIOS FINANCIEROS, BANCARIOS Y COMERCIALES	0.00	0.00	1,748,724.75	139,680.88	1,609,043.87	0.00
SERVICIOS DE INSTALACION, REPARACION, MANTENIMIENTO Y CONSERVACION	0.00	0.00	928,866.45	16,628.12	912,238.33	0.00
SERVICIOS DE COMUNICACION SOCIAL Y PUBLICIDAD	0.00	0.00	427,446.27	18,392.10	409,054.17	0.00
SERVICIOS DE TRASLADO Y VIATICOS	0.00	0.00	107,402.67	0.00	107,402.67	0.00
SERVICIOS OFICIALES	0.00	0.00	1,575,502.28	10,616.92	1,564,885.36	0.00
OTROS SERVICIOS GENERALES	0.00	0.00	730,229.45	40,000.00	690,229.45	0.00
TRANSFERENCIAS, ASIGNACIONES, SUBSIDIOS Y OTRAS AYUDAS	0.00	0.00	76,915,191.87	2,132,641.02	74,782,550.85	0.00
TRANSFERENCIAS INTERNAS Y ASIGNACIONES AL SECTOR PÚBLICO	0.00	0.00	24,737,402.61	2,079,500.00	22,657,902.61	0.00
TRANSFERENCIAS INTERNAS AL SECTOR PÚBLICO	0.00	0.00	24,737,402.61	2,079,500.00	22,657,902.61	0.00
SUBSIDIOS Y SUBENCIONES	0.00	0.00	1,220,124.00	23,124.00	1,197,000.00	0.00
SUBSIDIOS	0.00	0.00	1,220,124.00	23,124.00	1,197,000.00	0.00
AYUDAS SOCIALES	0.00	0.00	2,107,350.93	26,500.00	2,080,850.93	0.00
AYUDAS SOCIALES A PERSONAS	0.00	0.00	1,274,716.80	21,500.00	1,253,216.80	0.00
BECAS	0.00	0.00	90,000.00	0.00	90,000.00	0.00



MUNICIPIO DE TECOMAN, COL.
 Sistema Integral de Contabilidad Gubernamental
BALANZA DE COMPROBACION
DEL 1 DE ENERO AL 31 DE DICIEMBRE DE 2018

Descripción	Saldo Anterior		Movimientos		Saldo Actual	
	Debe	Haber	Debe	Haber	Debe	Haber
AYUDAS SOCIALES A INSTITUCIONES	0.00	0.00	742,634.13	5,000.00	737,634.13	0.00
PENSIONES Y JUBILACIONES	0.00	0.00	48,850,314.33	3,517.02	48,846,797.31	0.00
JUBILACIONES	0.00	0.00	48,850,314.33	3,517.02	48,846,797.31	0.00
PARTICIPACIONES Y APORTACIONES	0.00	0.00	249,638.20	0.00	249,638.20	0.00
PARTICIPACIONES	0.00	0.00	249,638.20	0.00	249,638.20	0.00
PARTICIPACIONES DE LA FEDERACIÓN A ENTIDADES FEDERATIVAS Y MUNICIPIOS	0.00	0.00	249,638.20	0.00	249,638.20	0.00
INTERESES, COMISIONES Y OTROS GASTOS DE LA DEUDA PUBLICA	0.00	0.00	6,298,101.31	0.00	6,298,101.31	0.00
INTERESES DE LA DEUDA PUBLICA	0.00	0.00	5,189,141.31	0.00	5,189,141.31	0.00
INTERESES DE LA DEUDA PÚBLICA INTERNA	0.00	0.00	5,189,141.31	0.00	5,189,141.31	0.00
COMISIONES DE LA DEUDA PUBLICA	0.00	0.00	1,108,960.00	0.00	1,108,960.00	0.00
COMISIONES DE LA DEUDA PÚBLICA INTERNA	0.00	0.00	1,108,960.00	0.00	1,108,960.00	0.00
OTROS GASTOS Y PÉRDIDAS EXTRAORDINARIAS	0.00	0.00	195,385.57	195,213.55	172.02	0.00
OTROS GASTOS	0.00	0.00	195,385.57	195,213.55	172.02	0.00
OTROS GASTOS VARIOS	0.00	0.00	195,385.57	195,213.55	172.02	0.00
CUENTAS DE CIERRE CONTABLE						
CUENTAS DE ORDEN CONTABLES						
CUENTAS DE ORDEN PRESUPUESTARIAS						
LEY DE INGRESOS	0.00	0.00	1,516,306,047.66	1,516,306,047.66	0.00	0.00
LEY DE INGRESOS ESTIMADA	0.00	0.00	398,689,810.00	0.00	398,689,810.00	0.00
IMPUESTOS	0.00	0.00	48,105,804.03	0.00	48,105,804.03	0.00
DERECHOS	0.00	0.00	30,372,890.90	0.00	30,372,890.90	0.00
PRODUCTOS DE TIPO CORRIENTE	0.00	0.00	1,647,951.96	0.00	1,647,951.96	0.00
APROVECHAMIENTOS DE TIPO CORRIENTE	0.00	0.00	445,050.01	0.00	445,050.01	0.00
PARTICIPACIONES Y APORTACIONES.	0.00	0.00	318,118,113.10	0.00	318,118,113.10	0.00
LEY DE INGRESOS POR EJECUTAR	0.00	0.00	495,849,735.80	482,984,240.65	12,865,495.15	0.00
IMPUESTOS	0.00	0.00	43,735,566.81	48,105,804.26	4,370,237.45	0.00
DERECHOS	0.00	0.00	30,332,678.23	30,372,890.90	40,212.67	0.00
PRODUCTOS DE TIPO CORRIENTE	0.00	0.00	1,930,219.48	2,131,828.77	201,609.29	0.00
APROVECHAMIENTOS DE TIPO CORRIENTE	0.00	0.00	1,465,462.08	498,371.36	967,090.72	0.00
PARTICIPACIONES Y APORTACIONES.	0.00	0.00	394,485,809.20	377,975,345.36	16,510,463.84	0.00
INGRESOS DERIVADOS DE FINANCIAMIENTOS	0.00	0.00	23,900,000.00	23,900,000.00	0.00	0.00
MODIFICACIONES A LA LEY DE INGRESOS ESTIMADA	0.00	0.00	39,916,714.12	2,755,381.12	37,161,333.00	0.00
PRODUCTOS DE TIPO CORRIENTE	0.00	0.00	483,869.42	0.00	483,869.42	0.00
PARTICIPACIONES Y APORTACIONES.	0.00	0.00	15,532,844.70	2,755,381.12	12,777,463.58	0.00



MUNICIPIO DE TECOMAN, COL.
Sistema Integral de Contabilidad Gubernamental
BALANZA DE COMPROBACION
DEL 1 DE ENERO AL 31 DE DICIEMBRE DE 2018

Descripción	Saldo Anterior		Movimientos		Saldo Actual	
	Debe	Haber	Debe	Haber	Debe	Haber
INGRESOS DERIVADOS DE FINANCIAMIENTOS	0.00	0.00	23,900,000.00	0.00	23,900,000.00	0.00
LEY DE INGRESOS DEVENGADA	0.00	0.00	537,472,071.21	537,472,071.21	0.00	0.00
IMPUESTOS	0.00	0.00	43,735,567.04	43,735,567.04	0.00	0.00
DERECHOS	0.00	0.00	30,332,678.23	30,332,678.23	0.00	0.00
PRODUCTOS DE TIPO CORRIENTE	0.00	0.00	1,930,226.87	1,930,226.87	0.00	0.00
APROVECHAMIENTOS DE TIPO CORRIENTE	0.00	0.00	1,518,783.43	1,518,783.43	0.00	0.00
PARTICIPACIONES Y APORTACIONES.	0.00	0.00	436,054,815.64	436,054,815.64	0.00	0.00
INGRESOS DERIVADOS DE FINANCIAMIENTOS	0.00	0.00	23,900,000.00	23,900,000.00	0.00	0.00
LEY DE INGRESOS RECAUDADA	0.00	0.00	44,377,716.53	493,094,354.68	0.00	448,716,638.15
IMPUESTOS	0.00	0.00	0.23	43,735,566.81	0.00	43,735,566.58
DERECHOS	0.00	0.00	0.00	30,332,678.23	0.00	30,332,678.23
PRODUCTOS DE TIPO CORRIENTE	0.00	0.00	7.39	1,930,219.48	0.00	1,930,212.09
APROVECHAMIENTOS DE TIPO CORRIENTE	0.00	0.00	53,321.35	1,465,462.08	0.00	1,412,140.73
PARTICIPACIONES Y APORTACIONES.	0.00	0.00	44,324,387.56	391,730,428.08	0.00	347,406,040.52
INGRESOS DERIVADOS DE FINANCIAMIENTOS	0.00	0.00	0.00	23,900,000.00	0.00	23,900,000.00
PRESUPUESTO DE EGRESOS	0.00	0.00	2,650,844,913.66	2,650,844,913.66	0.00	0.00
PRESUPUESTO DE EGRESOS APROBADO	0.00	0.00	0.00	398,689,810.00	0.00	398,689,810.00
SERVICIOS PERSONALES (APROBADO)	0.00	0.00	0.00	196,599,734.15	0.00	196,599,734.15
MATERIALES Y SUMINISTROS (APROBADO)	0.00	0.00	0.00	16,981,947.50	0.00	16,981,947.50
SERVICIOS GENERALES (APROBADO)	0.00	0.00	0.00	45,440,127.13	0.00	45,440,127.13
TRANSFERENCIAS, ASIGNACIONES, SUBSIDIOS Y OTRAS AYUDAS (APROBADO)	0.00	0.00	0.00	72,033,130.10	0.00	72,033,130.10
BIENES MUEBLES, INMUEBLES E INTANGIBLES (APROBADO)	0.00	0.00	0.00	38,259.88	0.00	38,259.88
INVERSION PUBLICA (APROBADO)	0.00	0.00	0.00	47,501,626.49	0.00	47,501,626.49
PARTICIPACIONES Y APORTACIONES (APROBADO)	0.00	0.00	0.00	268,959.60	0.00	268,959.60
DEUDA PUBLICA (APROBADO)	0.00	0.00	0.00	19,826,025.15	0.00	19,826,025.15
PRESUPUESTO DE EGRESOS POR EJERCER	0.00	0.00	632,450,323.50	642,833,661.07	0.00	10,383,337.57
SERVICIOS PERSONALES (POR EJERCER)	0.00	0.00	224,542,136.07	222,092,238.86	2,449,897.21	0.00
MATERIALES Y SUMINISTROS (POR EJERCER)	0.00	0.00	43,625,360.95	39,349,219.90	4,276,141.05	0.00
SERVICIOS GENERALES (POR EJERCER)	0.00	0.00	72,753,306.00	65,219,624.36	7,533,681.64	0.00
TRANSFERENCIAS, ASIGNACIONES, SUBSIDIOS Y OTRAS AYUDAS (POR EJERCER)	0.00	0.00	80,587,081.43	79,530,507.34	1,056,574.09	0.00
BIENES MUEBLES, INMUEBLES E INTANGIBLES (POR EJERCER)	0.00	0.00	2,912,609.82	2,827,701.50	84,908.32	0.00
INVERSION PUBLICA (POR EJERCER)	0.00	0.00	173,154,897.20	173,544,723.73	0.00	389,826.53
PARTICIPACIONES Y APORTACIONES (POR EJERCER)	0.00	0.00	268,959.60	249,638.20	19,321.40	0.00
DEUDA PUBLICA (POR EJERCER)	0.00	0.00	34,605,972.43	60,020,007.18	0.00	25,414,034.75



MUNICIPIO DE TECOMAN, COL.
Sistema Integral de Contabilidad Gubernamental
BALANZA DE COMPROBACION
DEL 1 DE ENERO AL 31 DE DICIEMBRE DE 2018

Descripción	Saldo Anterior		Movimientos		Saldo Actual	
	Debe	Haber	Debe	Haber	Debe	Haber
MODIFICACIONES AL PRESUPUESTO DE EGRESOS APROBADO	0.00	0.00	184,363,439.01	222,076,600.51	0.00	37,713,161.50
SERVICIOS PERSONALES (MODIFICADO)	0.00	0.00	26,207,322.15	26,207,322.15	0.00	0.00
MATERIALES Y SUMINISTROS (MODIFICADO)	0.00	0.00	12,013,912.35	26,149,899.20	0.00	14,135,986.85
SERVICIOS GENERALES (MODIFICADO)	0.00	0.00	24,204,305.26	23,737,775.71	466,529.55	0.00
TRANSFERENCIAS, ASIGNACIONES, SUBSIDIOS Y OTRAS AYUDAS (MODIFICADO)	0.00	0.00	1,930,015.47	5,736,010.31	0.00	3,805,994.84
BIENES MUEBLES, INMUEBLES E INTANGIBLES (MODIFICADO)	0.00	0.00	54,769.15	2,874,349.94	0.00	2,819,580.79
INVERSION PUBLICA (MODIFICADO)	0.00	0.00	118,970,685.66	124,669,377.47	0.00	5,698,691.81
DEUDA PUBLICA (MODIFICADO)	0.00	0.00	982,428.97	12,701,865.73	0.00	11,719,436.76
PRESUPUESTO DE EGRESOS COMPROMETIDO	0.00	0.00	475,865,086.58	475,437,598.96	427,487.62	0.00
SERVICIOS PERSONALES (COMPOMETIDO)	0.00	0.00	197,609,996.48	197,609,996.48	0.00	0.00
MATERIALES Y SUMINISTROS (COMPOMETIDO)	0.00	0.00	27,703,042.04	27,675,555.24	27,486.80	0.00
SERVICIOS GENERALES (COMPOMETIDO)	0.00	0.00	44,510,265.29	44,510,265.29	0.00	0.00
TRANSFERENCIAS, ASIGNACIONES, SUBSIDIOS Y OTRAS AYUDAS (COMPOMETIDO)	0.00	0.00	79,733,132.89	79,733,132.89	0.00	0.00
BIENES MUEBLES, INMUEBLES E INTANGIBLES (COMPOMETIDO)	0.00	0.00	2,772,932.35	2,772,932.35	0.00	0.00
INVERSION PUBLICA (COMPOMETIDO)	0.00	0.00	62,170,419.57	61,770,418.75	400,000.82	0.00
PARTICIPACIONES Y APORTACIONES (COMPOMETIDO)	0.00	0.00	249,638.20	249,638.20	0.00	0.00
DEUDA PUBLICA (COMPOMETIDO)	0.00	0.00	61,115,659.76	61,115,659.76	0.00	0.00
PRESUPUESTO DE EGRESOS DEVENGADO	0.00	0.00	477,926,209.68	476,697,403.79	1,228,805.89	0.00
SERVICIOS PERSONALES (DEVENGADO)	0.00	0.00	197,212,872.76	196,834,312.66	378,560.10	0.00
MATERIALES Y SUMINISTROS (DEVENGADO)	0.00	0.00	27,613,527.35	27,593,408.62	20,118.73	0.00
SERVICIOS GENERALES (DEVENGADO)	0.00	0.00	44,413,655.50	44,407,855.50	5,800.00	0.00
TRANSFERENCIAS, ASIGNACIONES, SUBSIDIOS Y OTRAS AYUDAS (DEVENGADO)	0.00	0.00	79,030,232.89	78,625,812.15	404,420.74	0.00
BIENES MUEBLES, INMUEBLES E INTANGIBLES (DEVENGADO)	0.00	0.00	2,772,932.35	2,772,932.35	0.00	0.00
INVERSION PUBLICA (DEVENGADO)	0.00	0.00	65,980,687.72	65,560,781.40	419,906.32	0.00
PARTICIPACIONES Y APORTACIONES (DEVENGADO)	0.00	0.00	249,638.20	249,638.20	0.00	0.00
DEUDA PUBLICA (DEVENGADO)	0.00	0.00	60,652,662.91	60,652,662.91	0.00	0.00
PRESUPUESTO DE EGRESOS EJERCIDO	0.00	0.00	468,076,592.08	426,335,786.52	41,740,805.56	0.00
SERVICIOS PERSONALES (EJERCIDO)	0.00	0.00	195,522,208.92	191,049,205.97	4,473,002.95	0.00
MATERIALES Y SUMINISTROS (EJERCIDO)	0.00	0.00	27,448,036.63	26,789,142.33	658,894.30	0.00
SERVICIOS GENERALES (EJERCIDO)	0.00	0.00	43,819,344.99	42,489,555.33	1,329,789.66	0.00
TRANSFERENCIAS, ASIGNACIONES, SUBSIDIOS Y OTRAS AYUDAS (EJERCIDO)	0.00	0.00	76,987,921.93	76,718,268.13	269,653.80	0.00



MUNICIPIO DE TECOMAN, COL.
Sistema Integral de Contabilidad Gubernamental
BALANZA DE COMPROBACION
DEL 1 DE ENERO AL 31 DE DICIEMBRE DE 2018

Descripción	Saldo Anterior		Movimientos		Saldo Actual	
	Debe	Haber	Debe	Haber	Debe	Haber
OTRAS AYUDAS (EJERCIDO)	0.00	0.00	2,772,932.35	2,772,932.35	0.00	0.00
BIENES MUEBLES, INMUEBLES E INTANGIBLES (EJERCIDO)	0.00	0.00	62,532,428.51	62,117,042.04	415,386.47	0.00
INVERSION PUBLICA (EJERCIDO)	0.00	0.00	249,638.20	218,170.20	31,468.00	0.00
PARTICIPACIONES Y APORTACIONES (EJERCIDO)	0.00	0.00	58,744,080.55	24,181,470.17	34,562,610.38	0.00
DEUDA PUBLICA (EJERCIDO)	0.00	0.00	412,163,262.81	8,774,052.81	403,389,210.00	0.00
PRESUPUESTO DE EGRESOS PAGADO						
SERVICIOS PERSONALES (PAGADO)	0.00	0.00	189,711,249.92	412,976.03	189,298,273.89	0.00
MATERIALES Y SUMINISTROS (PAGADO)	0.00	0.00	26,357,655.97	222,362.50	26,135,293.47	0.00
SERVICIOS GENERALES (PAGADO)	0.00	0.00	39,010,761.96	2,906,435.68	36,104,326.28	0.00
TRANSFERENCIAS, ASIGNACIONES, SUBSIDIOS Y OTRAS AYUDAS (PAGADO)	0.00	0.00	74,603,227.11	494,750.80	74,108,476.31	0.00
BIENES MUEBLES, INMUEBLES E INTANGIBLES (PAGADO)	0.00	0.00	2,772,932.35	0.00	2,772,932.35	0.00
INVERSION PUBLICA (PAGADO)	0.00	0.00	56,922,879.83	4,568,028.61	52,354,851.22	0.00
PARTICIPACIONES Y APORTACIONES (PAGADO)	0.00	0.00	218,170.20	0.00	218,170.20	0.00
DEUDA PUBLICA (PAGADO)	0.00	0.00	22,566,385.47	169,499.19	22,396,886.28	0.00
CUENTAS DE CIERRE PRESUPUESTARIO						
TOTAL:	619,310,764.49	619,310,764.49	6,309,864,753.62	6,309,864,753.62	1,949,027,664.58	1,949,027,664.58